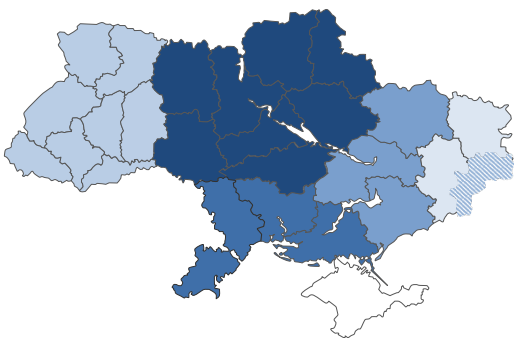


# «Динаміка соціально-політичних настроїв та оцінок населення України» липень-червень 2021 року

**Полевий етап:** з 29 червня – 09 липня 2021 року  
**Вибіркова сукупність:** 3011 респондентів  
**Метод збору інформації:** особисте інтерв'ю за місцем проживання респондента  
**Стандартне відхилення:** 1,1-1,9



**Захід:** Волинська, Львівська, Рівненська, Закарпатська, Івано-Франківська, Тернопільська, Чернівецька області

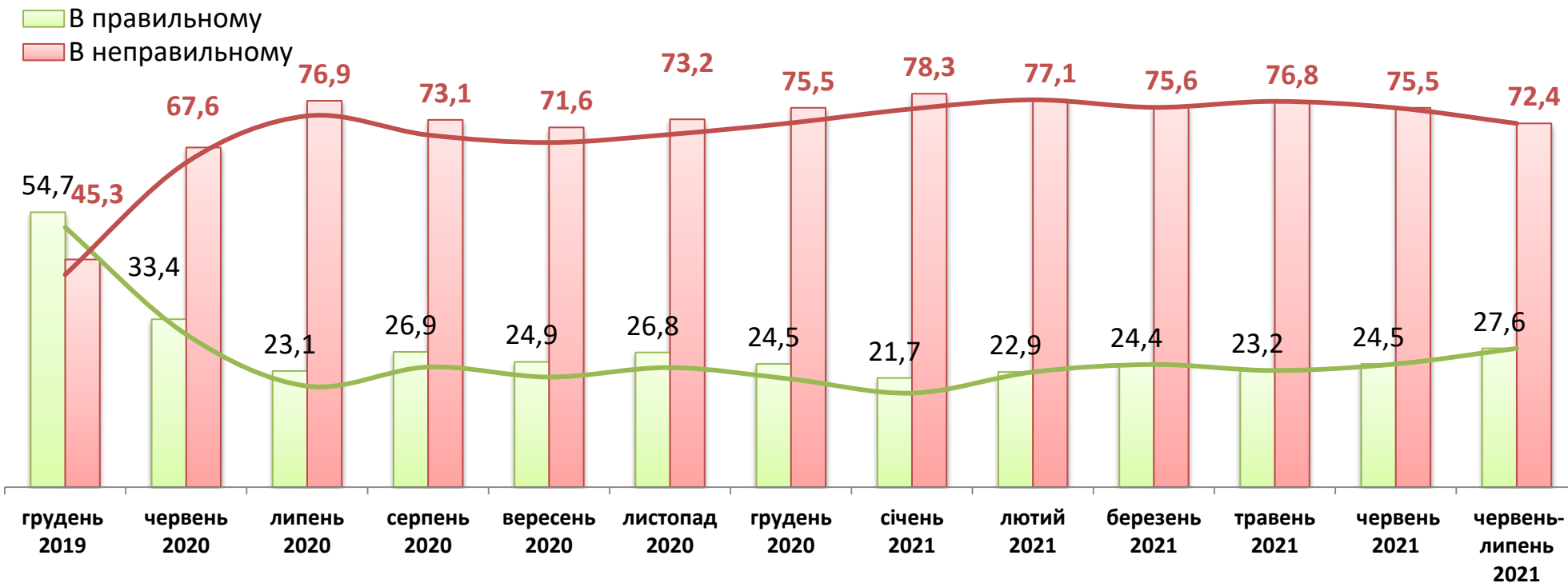
**Центр:** Вінницька, Кіровоградська, Полтавська, Хмельницька, Черкаська, Житомирська, Київська, Сумська, Чернігівська області

**Схід:** Дніпропетровська, Запорозька, Харківська

**Донбас:** Донецька, Луганська області (опитування проводилося тільки на підконтрольних територіях)

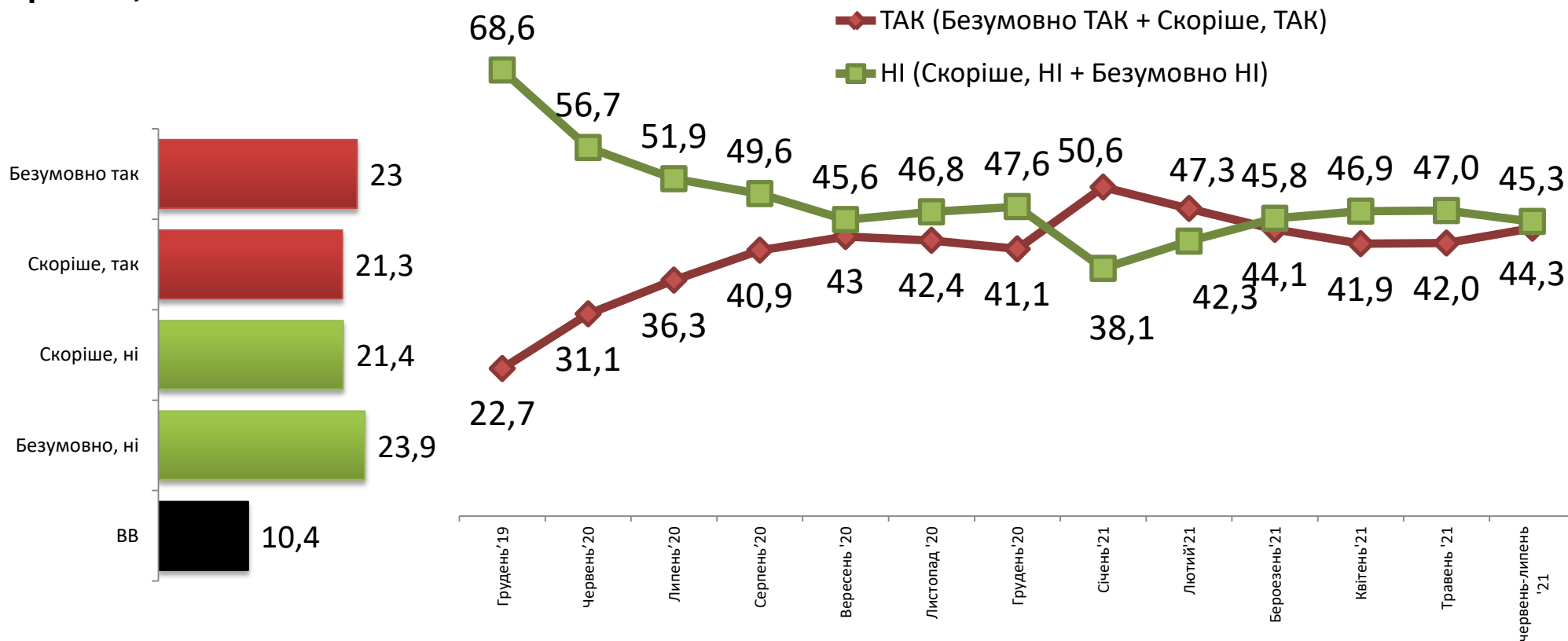
**Південь:** Миколаївська, Одеська, Херсонська

Як Ви вважаєте, події в Україні розвиваються у правильному чи неправильному напрямі?, %



	Регіон опитування				
	Західний	Центральний	Східний	Донбас	Південний
<b>У правильному напрямі</b>	26,2	35,6	25,4	16,1	16,4
<b>У неправильному напрямі</b>	73,8	64,4	74,6	83,9	83,6

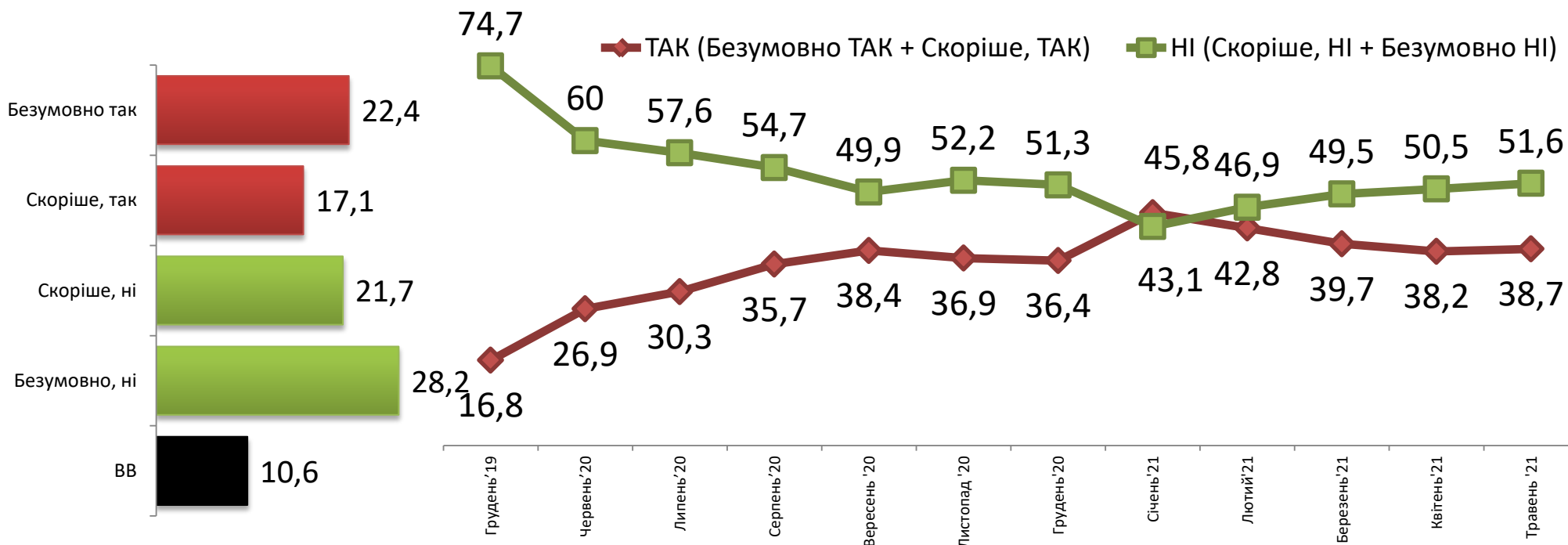
## Чи вважаєте Ви за необхідне дострокове проведення виборів Верховної Ради України?, %



### Регіон опитування

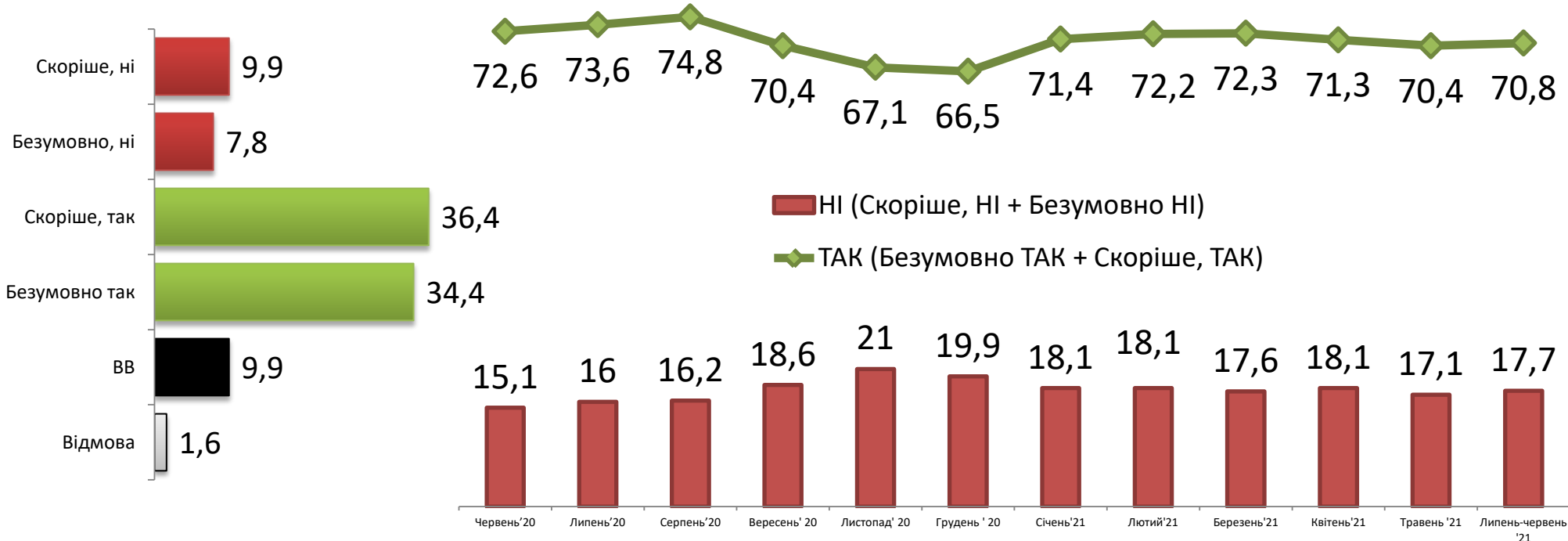
	Західний	Центральний	Східний	Донбас	Південний
<b>ТАК (Безумовно ТАК + Скоріше, ТАК)</b>	40,5	42,7	49,5	52,6	41,9
<b>НІ (Скоріше, НІ + Безумовно НІ)</b>	47,5	51,0	40,9	36,8	36,2
<b>Важко відповісти</b>	12,0	6,3	9,6	10,6	21,9

## Чи вважаєте Ви за необхідне дострокове проведення виборів Президента України?, %



	Регіон опитування				
	Західний	Центральний	Східний	Донбас	Південний
<b>ТАК (Безумовно ТАК + Скоріше, ТАК)</b>	36,7	38,1	44,4	47,2	36,0
<b>НІ (Скоріше, НІ + Безумовно НІ)</b>	51,1	54,6	46,8	42,7	42,4
<b>Важко відповісти</b>	12,2	7,3	8,8	10,1	21,6

Восени 2019 року відбулися вибори до Верховної Ради України й люди зробили свій вибір. Якщо вибори до Верховної Ради України знов проходили б у найближчі дні, чи пішли б Ви голосувати?, %



## Регіон опитування

	УКРАЇНА	Західний	Центральний	Східний	Донбас	Південний
<b>НІ (Безумовно НІ + Скоріше НІ)</b>	17,7	15,3	14,0	22,7	22,0	23,0
<b>ТАК (Скоріше ТАК + Безумовно ТАК)</b>	70,8	73,4	78,9	67,7	62,7	50,4
<b>Не знаю</b>	9,9	8,9	6,4	8,1	13,8	23,8
<b>Відмова від відповіді</b>	1,6	2,4	0,7	1,5	1,5	2,8

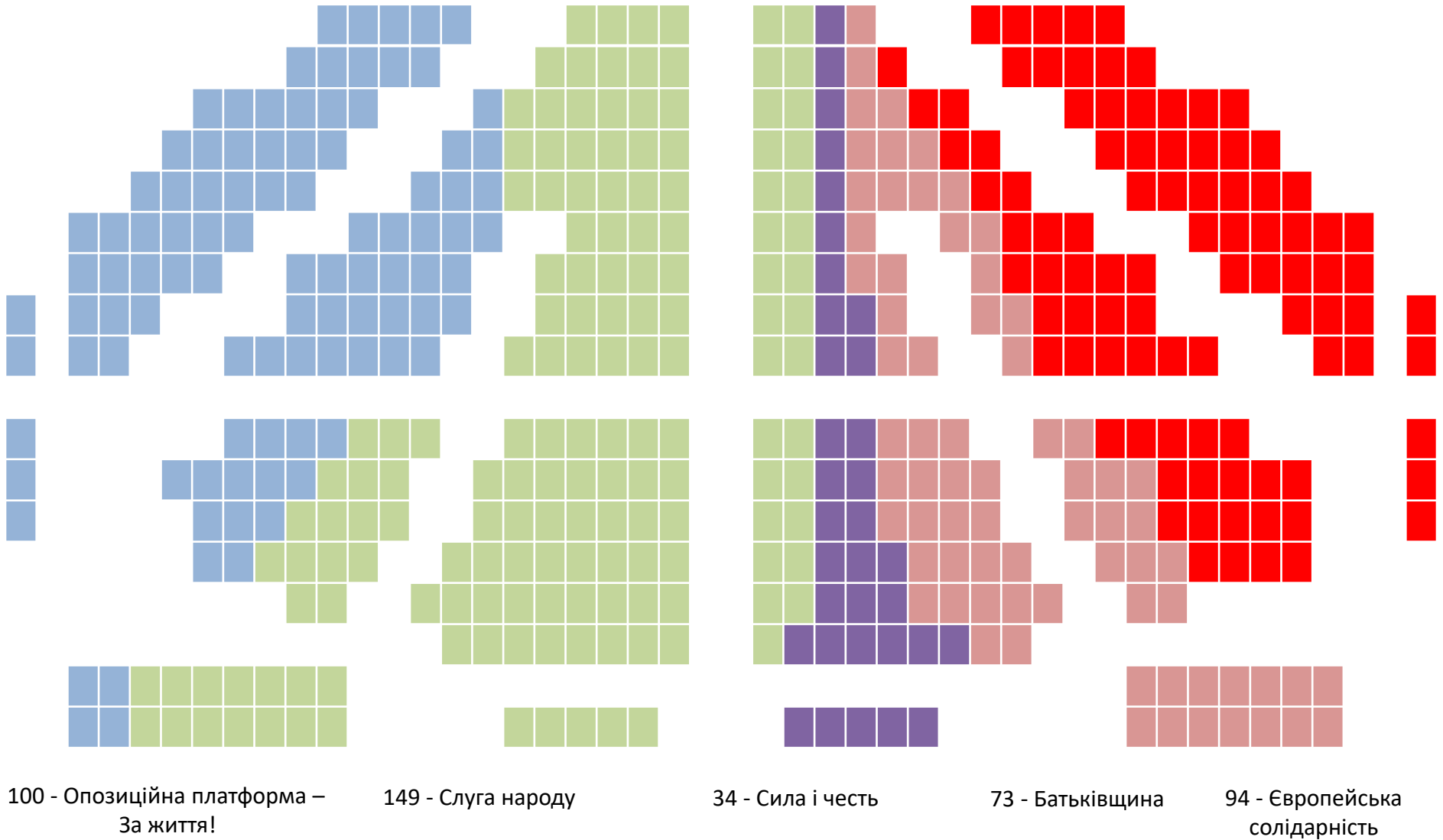
**Якби найближчої неділі відбувалися вибори до Верховної Ради України, за яку партію Ви проголосуєте, якщо в списку будуть такі партії?, %**



Серед тих, хто буде голосувати і визначився з вибором, N=2186

ВАЖКО ВІДПОВІСТИ	14,3
НЕ ГОЛОСУВАВ/ЛА БИ	13,1

# Модель представництва політичних партій в ВРУ



# Важливість зазначених проблем у динаміці

(Середнє значення, балів (за 5-бальною шкалою, де «1» - зовсім не важливі, а «5» - дуже важливі)

РІК	2019	2020						2021					
		МІСЯЦЬ	12	6	7	8	9	10	12	1	2	3	4-5
Зростання цін, інфляція	4,7	4,58	4,64	4,69	4,57	4,59	4,55	4,69	4,72	4,62	4,66	4,72	4,72
Зростання тарифів на комунальні послуги	4,67	4,52	4,64	4,61	4,55	4,56	4,52	4,71	4,74	4,61	4,64	4,71	4,71
Вирішення воєнного конфлікту на Сході України	4,72	4,59	4,64	4,69	4,6	4,55	4,46	4,59	4,66	4,57	4,62	4,62	4,66
Занепад економіки	4,59	4,59	4,69	4,68	4,57	4,57	4,51	4,67	4,73	4,6	4,68	4,55	4,65
Корупція та кумівство у владі	4,43	4,32	4,48	4,46	4,47	4,45	4,41	4,44	4,46	4,46	4,56	4,53	4,56
Відсутність роботи, безробіття	4,47	4,47	4,57	4,52	4,49	4,48	4,44	4,56	4,54	4,48	4,5	4,42	4,51
Зростання податків і зборів з боку держави	4,22	4,23	4,36	4,38	4,39	4,37	4,33	4,43	4,4	4,38	4,43	4,37	4,48
Збагачення олігархів і зубожіння простих людей	4,46	4,3	4,41	4,43	4,46	4,39	4,38	4,47	4,46	4,34	4,41	4,33	4,47
Недостатній професіоналізм влади	4,07	4,27	4,34	4,4	4,36	4,36	4,33	4,42	4,38	4,32	4,37	4,33	4,37
Якість і темпи реалізації реформ у країні	4,26	4,11	4,15	4,22	4,29	4,29	4,18	4,3	4,27	4,34	4,39	4,31	4,34
Соціальна несправедливість	4,33	4,23	4,3	4,4	4,32	4,25	4,24	4,37	4,35	4,31	4,29	4,27	4,33
Стан екології, навколишнього середовища	4,16	4,16	4,24	4,25	4,3	4,24	4,1	4,21	4,21	4,2	4,21	4,21	4,28
Проблеми зношеності ЖКГ та якості послуг	4,35	4,2	4,27	4,13	4,26	4,27	4,09	4,28	4,29	4,26	4,19	4,14	4,26
Еміграція українців за кордон, трудова міграція	4,2	3,89	4,01	3,99	4,1	4,07	3,99	4,12	4,04	4,07	4,07	3,97	4,09
Залежність від зовнішнього управління	4,03	4,02	4,16	4,23	4,2	4,12	4,09	4,24	4,17	4,1	4,13	3,96	4,03
Стан демократії та політичних свобод в країні	3,84	3,72	3,89	3,95	4	3,93	3,74	3,87	3,91	3,94	3,88	3,86	3,95
Демографічна криза	3,93	3,69	3,81	3,81	3,89	3,94	3,86	3,89	3,9	3,86	3,83	3,80	3,94
Повернення Криму	3,8	3,55	3,69	3,66	3,81	3,73	3,67	3,6	3,66	3,71	3,63	3,71	3,76
Відносини України та Російської Федерації	3,85	3,75	3,81	3,89	3,94	3,81	3,68	3,82	3,52	3,71	3,82	3,67	3,72
Відновлення взаємовигідних торгових та ек-них відносин з РФ та країнами СНД	3,35	3,41	3,56	3,61	3,67	3,67	3,52	3,64	3,38	3,55	3,62	3,38	3,44



**В Україні почалася вакцинація від COVID-19. На Вашу думку, чи справляється українська влада з вакцинацією населення або процес вакцинації в Україні провалений?, %**

	Україна	Регіон опитування				
		Західний	Центральний	Східний	Донбас	Південний
Так, влада справляється з вакци-нацією населення від COVID-19	29,7	25,3	38,8	20,1	25,0	29,5
Ні, влада не справляється з вакцинацією населення від COVID-19	60,8	64,1	55,2	68,4	60,0	53,5
<b>ВАЖКО ВІДПОВІСТИ</b>	9,5	10,6	6,0	11,5	15,0	17,0

**Якщо Ви вважаєте, що влада не справляється з вакцинацією населення і цей процес провалений, то, на Вашу думку, якими причинами це передусім викликано?**

*Серед тих, хто вважає, що влада не справляється з вакцинацією населення від COVID-19 або кому важко відповісти, справляється чи процес вакцинації в Україні провалений, N=1830*

	Україна	Регіон опитування				
		Західний	Центральний	Східний	Донбас	Південний
Об'єктивними причинами - великою чергою на вакцини в світі, складністю проведення переговорів	14,6	19,4	17,7	8,7	11,3	10,1
Суб'єктивними причинами - непрофесіоналізмом української влади, політичними інтересами при виборі вакцини	63,6	63,4	63,7	69,7	64,5	51,1
<b>ВАЖКО ВІДПОВІСТИ</b>	21,8	17,2	18,6	21,6	24,2	38,8

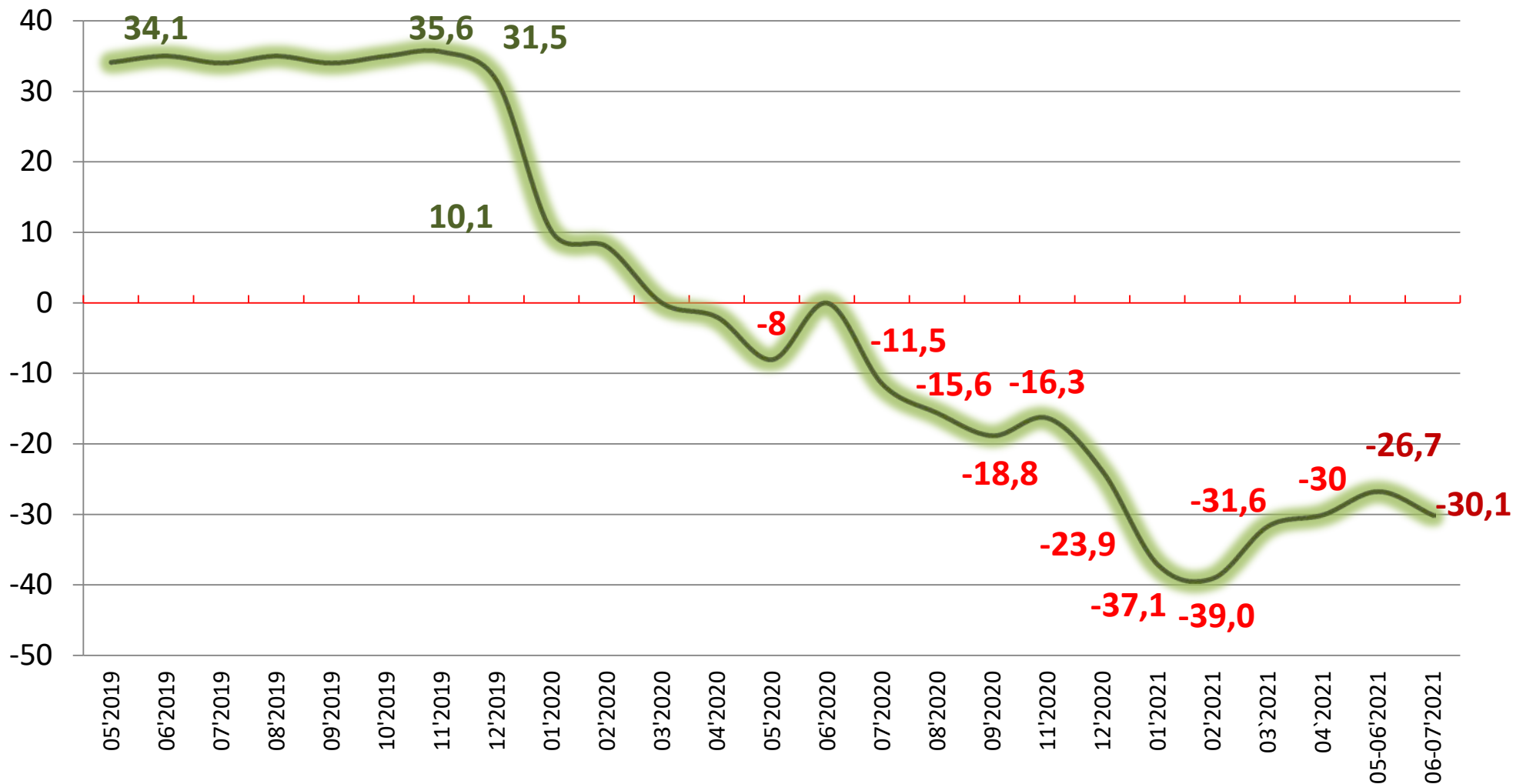
## Скажіть, Ви особисто...?

	Україна	Регіон опитування				
		Західний	Центральний	Східний	Донбас	Південний
Вакцинувались (один або два рази, в Україні чи за її межами)	10,0	11,9	11,7	7,7	8,6	6,0
Запланували вакцинацію найближчим часом (записалися)	9,2	10,5	10,1	8,6	10,5	3,7
Плануєте вакцинуватись, але ще не знаєте коли	20,5	21,7	23,4	17,4	21,5	13,9
Ще не вирішили, чи будете вакцинуватись	29,2	30,0	29,0	28,9	25,2	31,1
Вирішили не вакцинуватись	28,3	24,8	22,0	34,9	29,6	43,0
<b>ВІДМОВА ВІДПОВІДАТИ</b>	2,8	1,1	3,8	2,5	4,6	2,3

Скажіть, будь ласка, якою мірою Ви довіряєте зазначеним організаціям, громадським інституціям, окремим державним діячам?, % **БАЛАНС ДОВІРИ/НЕДОВІРИ**

	12/2020	06/2020	07/2020	08/2020	09/2020	11/2020	12/2020	01/2021	02/2021	03/2021	04-05/ 2021	05-06/ 2021	06-07/ 2021
<b>Збройним силам України</b>	43,4	32,4	37,2	43,5	29,7	37,5	31,4	32,1	40,6	32,6	35,9	43,4	43,4
<b>Ветеранам АТО</b>	35,4	26,7	35,8	37,6	35,4	43,9	29,6	36,4	39,2	29,6	33,7	42,1	43,3
<b>Волонтерам</b>	32,5	29,6	36,6	34,3	36,9	41,7	28,1	37,6	43,8	30,7	40,1	38,7	40,8
<b>Громадським організаціям</b>	0	1,2	-1,4	1,5	10,3	-7,2	0,7	4,1	15,6	2,6	11,0	10,2	8,1
<b>Релігійним організаціям</b>	-13,8	-11,8	-8,1	-7,5	-5,8	-12,7	-4,1	-2,0	-1,1	-7,7	-12,7	-6,9	-7,1
<b>Профспілкам</b>	-37,3	-36,8	-38,1	-38,3	-27,5	-35,9	-35,8	-35,9	-32,7	-42,5	-35,2	-36,3	-38,6
<b>Політичним партіям</b>	-57,7	-58,7	-58,1	-61,2	-52,2	-59,9	-66,9	-66,2	-58,5	-63,3	-60,6	-62,0	-64,1
<b>Лікарям</b>		29,3	30,6	30,1	23,9	33	22,7	32,8	39,2	25,5	36,7	32,4	29,0
<b>Міністерству охорони здоров'я</b>		-33,3	-31,5	-39,4	-32,8	-24	-31,1	-32,7	-35,6	-33,8	-28,7	-28,5	-29,2
<b>Облраді</b>			-12,1	-25,9	-23,9	-24,9	-17,8	-27,3	-20,5	-22,1	-22,7	-17,9	-22,1
<b>Міському/Сільському голові</b>			6,7	7,5	7,1	11,8	14,2	11,5	21,5	15,9	21,9	19,4	13,9
<b>Вашій Міській</b>													
<b>/Селищній/Сільській раді</b>			16,4	1,7	1,3	1,3	6,2	1,6	11,8	8,0	14,6	11,6	4,0
<b>Президенту України</b>													
<b>В. Зеленському</b>	31,5	-8,9	-11,5	-15,6	-18,8	-16,3	-23,9	-37,1	-39,0	-31,6	-30,0	-26,7	-30,1
<b>Національному Банку України</b>	-38	-44,6	-45,8	-47,8	-41,4	-49,8	-49,5	-55,0	-42,6	-52,5	-44,6	-45,5	-46,2
<b>Кабінету Міністрів України</b>	-19	-54,3	-54,5	-59,1	-49,5	-52,4	-54,0	-66,7	-58,0	-56,2	-57,6	-58,0	-56,8
<b>Верховній Раді України</b>	-28	-55,4	-57,3	-64,3	-56,2	-59,7	-61,3	-71,0	-63,4	-62,8	-64,6	-63,7	-65,7
<b>Службі Безпеки України (СБУ)</b>	-15,2	-34,1	-33,7	-28,3	-21,9	-24,8	-28,0	-51,6	-40,9	-40,5	-39,3	-37,8	-37,6
<b>Національній поліції</b>	-25,1	-42,8	-36,3	-37,6	-33,8	-36	-38,4	-37,9	-32,3	-37,0	-32,8	-37,0	-37,1
<b>Прокуратурі</b>	-51,3	-61	-57,1	-59,8	-51,7	-58,1	-62,6	-59,1	-58,9	-62,1	-59,7	-55,6	-59,4
<b>Інтернет-виданням</b>	8,6	15,6	17,1	13,9	11,2	-0,3	1	7,0	20,1	13,7	11,7	12,9	7,1
<b>Українським ЗМІ</b>													
Телебаченню	-7,2	-7,5	-15,4	-20,9	-18,4	-27	-24,2	-22,9	-18,4	-24,0	-22,2	-14,5	-15,6
Радіо	-20,2	-28,1	-23,2	-30,6	-25,1	-35,4	-30,6	-30,6	-24,7	-30,9	-28,8	-22,8	-24,5
Газетам	-22,6	-30,5	-23,4	-34,1	-27,9	-36,9	-32,0	-30,8	-26,6	-33,7	-31,1	-25,7	-28,4

## Динаміка балансу довіри VI Президенту України Зеленському В., %



## Чи згодні Ви з тим, що з кожним наступним Президентом життя в Україні стає гірше?, %



	09/2020	11/2020	12/2020	01/2021	02/2021	03/2021	04-05/2021	05-06/2021	06-07/2021
<b>Безперечно, згодні</b>	31,3	35,5	36,9	39,5	40,9	39,1	40,2	39,7	40,0
<b>Скоріше, згодні</b>	33,5	32,4	33,2	31,9	32,9	31,0	31,8	31,4	31,9
<b>Скоріше, НЕ згодні</b>	19,9	19,5	18,1	16,9	16,9	17,8	16,6	17,2	17,0
<b>Безперечно, НЕ згодні</b>	7,1	5,7	4,3	4,4	4,4	5,6	5,7	5,7	5,2
<b>Важко відповісти</b>	8,2	6,9	7,5	7,3	4,9	6,5	5,7	6,1	6,0

## Чи згодні Ви з тим, що не залежно від того, хто саме стане наступним Президентом України, ця людина буде представляти інтереси лише своєї партії та лише тих виборців, які проживають на певній території країни, а не всього народу України?, %

	09/2020	11/2020	12/2020	01/2021	02/2021	03/2021	04-05/2021	05-06/2021	06-07/2021
<b>Безперечно, згодні</b>	23,9	25,1	25,8	26,1	29,8	29,6	31,3	30,5	29,6
<b>Скоріше, згодні</b>	34,6	38,1	35,3	34,2	34,2	35,6	34,9	35,3	34,8
<b>Скоріше, НЕ згодні</b>	24,5	21,7	23,3	24,8	21,9	18,8	19,4	19,1	20,9
<b>Безперечно, НЕ згодні</b>	6,4	6,0	5,8	5,2	6,1	6,4	6,7	6,6	6,2
<b>Важко відповісти</b>	10,6	9,1	9,8	9,7	8,1	9,6	7,7	8,7	8,6

**Чи згодні Ви з тим, що політичний розкол в Україні після кожних президентських виборів є головною причиною того, чому не приділяється необхідна увага реформам в нашій країні, та відбуваються процеси протистояння прибічників та опонентів обраного Президента?, %**

	09/2020	11/2020	12/2020	01/2021	02/2021	03/2021	04-05/2021	05-06/2021	06-07/2021
<b>Безперечно, згодні</b>	25,7	26,9	27,5	29,2	29,9	31,3	30,2	30,8	40,0
<b>Скоріше, згодні</b>	40,1	40,8	37,1	37,3	39,8	37,7	40,9	39,3	31,9
<b>Скоріше, НЕ згодні</b>	17,7	16,3	19,3	18,6	16,3	14,8	13,6	14,2	17,0
<b>Безперечно, НЕ згодні</b>	4,5	4,5	4,0	4,1	3,9	5,4	5,6	5,5	5,2
<b>Важко відповісти</b>	12,0	11,5	12,1	10,8	10,1	10,8	9,7	10,3	6,0

**Чи згодні Ви з тим, що члени Кабінету Міністрів України (Прем'єр-міністр, віце-прем'єри, міністри) повинен представляти різні політичні партії, щоб забезпечити захист інтересів українців з різними політичними поглядами?, %**

	09/2020	11/2020	12/2020	01/2021	02/2021	03/2021	04-05/2021	05-06/2021	06-07/2021
<b>Безперечно, згодні</b>	26,7	26,8	27,4	27,2	29,6	29,1	26,8	28,0	27,9
<b>Скоріше, згодні</b>	37,7	38,0	35,5	34,3	37,8	32,3	35,8	34,1	35,2
<b>Скоріше, НЕ згодні</b>	15,3	15,2	16,9	18,0	13,7	16,4	15,9	16,2	16,0
<b>Безперечно, НЕ згодні</b>	4,8	5,5	5,2	6,1	5,8	7,5	4,7	6,1	5,8
<b>Важко відповісти</b>	15,5	14,5	15,0	14,4	13,1	14,7	16,8	15,8	15,2

**Чи згодні Ви з тим, що в ситуації коли вся країна обирає парламент, той призначає Кабінет Міністрів України, а Кабмін призначає голів обласних та районних адміністрацій – тобто, коли країною керувала б Верховна Рада України, а не Президент - то враховувалися б інтереси максимальної кількості українців, не залежно від місця їх проживання та прихильності до тієї чи іншої партії?, %**

	09/2020	11/2020	12/2020	01/2021	02/2021	03/2021	04-05/2021	05-06/2021	06-07/2021
<b>Безперечно, згодні</b>	16,8	13,5	16,8	16,9	17,0	16,6	13,3	15,0	15,4
<b>Скоріше, згодні</b>	28,2	26,0	27,1	26,1	26,5	23,4	23,0	23,2	24,4
<b>Скоріше, НЕ згодні</b>	21,7	24,0	22,6	23,6	21,3	23,0	24,7	23,9	23,5
<b>Безперечно, НЕ згодні</b>	10,4	9,2	9,5	10,4	9,7	12,6	12,5	12,6	11,5
<b>Важко відповісти</b>	22,9	27,3	24,0	23,0	25,5	24,4	26,5	25,5	25,2

На Вашу думку, ПРЕЗИДЕНТ УКРАЇНИ В. ЗЕЛЕНСЬКИЙ, незалежний у своїх рішеннях і діях або ж на його рішення і дії впливають інші країни та / або міжнародні організації?, %

	07/2020	08/2020	09/2020	11/2020	12/2020	01/2021	02/2021	03/2021	04-05/2021	05-06/2021	06-07/2021
Повністю незалежний	10,1	7,4	11,7	11,3	9,4	7,2	8,5	9,2	8,7	8,7	8,5
У якихось питаннях незалежний, в інших - залежний	42,5	40,2	39,2	41,8	44,3	43,0	40,4	40,7	41,0	42,0	40,7
Повністю залежний від впливу інших країн і міжнародних організацій	40,7	47,8	38,9	39,3	38,7	42,2	43,7	43,5	44,1	43,1	44,1
ВАЖКО СКАЗАТИ, НЕ ЗНАЮ	6,7	4,6	10,2	7,6	7,6	7,6	7,4	6,6	6,2	6,2	6,8

На вашу думку, КАБІNET МІНІСТРІВ УКРАЇНИ незалежний у своїх рішеннях і діях або ж на його рішення і дії впливають інші країни та / або міжнародні організації?, %

	07/2020	08/2020	09/2020	11/2020	12/2020	01/2021	02/2021	03/2021	04-05/2021	05-06/2021	06-07/2021
Повністю незалежний	8,8	6,0	9,2	8,5	7,2	5,5	6,4	7,7	6,5	6,5	6,5
У якихось питаннях незалежний, в інших - залежний	40,5	45,9	41,2	40,1	41,4	42,5	43,4	42,0	42,0	42,5	40,2
Повністю залежний від впливу інших країн і міжнародних організацій	41,7	42,0	36,7	41,8	41,7	43,2	42,1	42,3	43,7	42,8	45,2
ВАЖКО СКАЗАТИ, НЕ ЗНАЮ	9,0	6,1	12,9	9,6	9,7	8,8	8,1	8,0	7,8	8,2	8,1

На вашу думку, чинна українська влада є незалежною у своїй економічній політиці або ж на економічну політику впливають інші країни і/або міжнародні організації?, %

	07/2020	08/2020	09/2020	11/2020	12/2020	12/2020	12/2020	03/2021	04-05/ 2021	05-06/ 2021	06- 07/2021
Українська влада повністю незалежна в своїй економічній політиці	7,7	5,9	6,7	6,1	5,1	4,5	4,1	6,4	4,9	4,0	5,0
У якихось питаннях незалежна, в інших - на неї впливають інші країни та міжнародні організації	45,4	43,2	40,2	42,9	45,8	41,0	46,2	42,7	43,7	43,7	41,7
Українська влада в своїй економічній політиці повністю залежить від впливу інших країн і міжнародних організацій	41,0	44,1	41,9	41,5	38,1	48,4	44,0	44,4	45,0	45,9	47,1
ВАЖКО СКАЗАТИ, НЕ ЗНАЮ	5,9	6,8	11,2	9,5	11,0	6,1	5,7	6,5	6,4	6,4	6,2

Наскільки корисним або шкідливим, на Вашу думку, виявилось запрошення іноземних громадян на роботу в українські органи влади (Кабінет Міністрів, керівниками областей) і для управління українськими державними компаніями (Укрзалізниця, Нафтогаз тощо)?, %

	07/2020	08/2020	09/2020	11/2020	12/2020	12/2020	12/2020	03/2021	04-05/ 2021	05-06/ 2021	06- 07/2021
Корисним (Дуже корисним + Швидше, корисним)	14,6	13,0	13,3	14,1	14,1	12,7	11,3	11,6	12,0	11,4	12,6
Ні корисним, і не шкідливим	23,4	22,6	27,5	26,9	28,1	25,0	27,8	25,8	24,7	24,0	25,8
Шкідливим (Швидше, шкідливим + Дуже шкідливим)	52,8	52,4	50,0	51,1	48,0	54,3	53,7	52,5	53,1	55,1	52,2
ВАЖКО ВІДПОВІСТИ, ВІДМОВА ВІД ВІДПОВІДІ	9,2	12,0	9,2	7,9	9,8	8,0	7,2	10,1	10,2	9,5	9,3



Україна ратифікувала кредитну угоду з ЄС на 1,2 млрд. євро, але для того щоб отримати ці кошти необхідно виконати ряд зобов'язань - в тому числі, дозволити величезні зарплати для членів наглядових рад державних компаній, в які входить багато іноземців, віддати іноземцям можливість закуповувати ліки для України, поставити схвалених Заходом людей на чолі податкової, митниці та судової системи. Наскільки корисним або шкідливим для України є отримання кредиту на таких умовах?, %

	09/2020	11/2020	12/2020	01/2021	02/2021	03/2021	04-05/2021	05-06/2021	06-07/2021
Корисним (Дуже корисним + Швидше, корисним)	11,8	17,8	14,5	12,3	10,3	11,0	10,4	11,2	12,5
Ні корисним, і не шкідливим	18,7	18,4	22,2	19,1	19,0	19,1	18,7	17,9	19,2
Шкідливим (Швидше, шкідливим + Дуже шкідливим)	56,4	52,2	52,1	58,5	60,4	57,5	58,2	57,1	56,6
ВАЖКО ВІДПОВІСТИ, ВІДМОВА	13,1	11,6	11,2	10,1	10,3	12,4	12,7	13,8	11,7

# Українська влада в своїх домовленостях з Міжнародним валютним фондом взяла на себе ряд зобов'язань.



Ви підтримуєте чи не підтримуєте зобов'язання, які взяла на себе українська влада, по введенню ринкових цін на газ і тепло для населення?, %

	07/2020	08/2020	09/2020	11/2020	12/2020	01/2021	02/2021	03/2021	04-05/2021	05-06/2021	06-07/2021
	0	0									
Підтримую	21,6	15,4	14,5	14,2	15,0	12,4	13,1	13,0	14,3	13,5	13,4
Не підтримую	61,3	70,3	71,4	74,1	73,9	77,5	76,4	75,3	77,1	76,3	76,7
ВАЖКО ВІДПОВІСТИ, НЕ ЗНАЮ	17,1	14,3	14,1	11,7	11,1	10,1	10,5	11,7	8,6	10,3	9,9

Чи вважаєте Ви за необхідне, щоб українська влада, в рамках домовленостей з МВФ, брала на себе зобов'язання щодо скорочення кількості шкіл і вчителів?, %

	07/2020	08/2020	09/2020	11/2020	12/2020	01/2021	02/2021	03/2021	04-05/2021	05-06/2021	06-07/2021
Так, згодні	24,3	6,8	8,4	9,2	8,7	6,9	6,8	8,7	8,0	7,6	7,7
Ні, не згодні	54,9	85,4	81,7	82,5	82,3	85,1	86,1	83,4	83,9	84,6	84,5
ВАЖКО ВІДПОВІСТИ, НЕ ЗНАЮ	20,8	7,8	9,9	8,3	9,0	8,0	7,1	7,9	8,1	7,8	7,8

Чи вважаєте Ви за необхідне, щоб українська влада, в рамках домовленостей з МВФ, брала на себе зобов'язання щодо продовження реформи системи охорони здоров'я, відомої як «Реформа Уляни Супрун»? , %

	07/2020	08/2020	09/2020	11/2020	12/2020	01/2021	02/2021	03/2021	04-05/2021	05-06/2021	06-07/2021
	0	0									
Так, згодні	30,9	15,8	16,5	16,5	17,2	15,6	20,2	17,9	17,8	17,9	17,9
Ні, не згодні	52,5	71,0	67,1	71,4	69,7	71,8	66,8	68,2	67,2	68,5	68,2
ВАЖКО ВІДПОВІСТИ, НЕ ЗНАЮ	16,6	13,2	16,4	12,1	13,1	12,6	13,0	13,9	15,0	13,6	13,9

Ймовірно, Ви чули про активність право-радикальних угруповань, проведенні ними незаконних акцій, про напади на офіси партій-опонентів, про вибухи закладених бомб і випадках стрільби в громадських місцях, а також про останні випадки захоплення заручників в Луцьку, Полтаві та Києві. Чи відчуваєте Ви себе в безпеці з урахуванням цих подій?, %

	08/ 2020	09/ 2020	11/ 2020	12/ 2020	01/ 2021	02/ 2021	03/ 2021	04-05/ 2021	05-06/ 2021	06-07 /2021
Так, відчуваю себе в повній безпеці	6,7	12,9	13,1	8,7	9,1	9,7	11,9	10,1	12,3	16,3
Так, скоріше відчуваю себе в безпеці	24,3	18,7	22,3	27,8	26,9	27,1	25,6	28,0	24,0	29,6
Важко сказати	18,5	16,8	14,3	27	19,5	21,3	21,0	20,3	20,5	21,9
Ні, скоріше не відчуваю себе в безпеці	36,5	41	39,2	28,1	34,2	30,9	30,5	30,9	31,8	23,4
Ні, зовсім не відчуваю себе в безпеці	14	10,6	11,1	8,4	10,3	11,0	11,0	10,7	11,3	8,8

Як Ви вважаєте, чи може діюча влада забезпечити безпеку громадянам України?, %

	08/ 2020	09/ 2020	11/ 2020	12/ 2020	01/ 2021	02/ 2021	03/ 2021	04-05/ 2021	05-06/ 2021	06-07 /2021
Так, може	25,8	26,1	29,5	25,7	27,2	36,8	29,1	30,3	32,1	31,5
Ні, не може	58,4	58,8	54,9	58,0	59,6	41,9	57,8	54,7	51,5	52,3
Важко відповісти	15,8	15,1	15,6	16,3	13,2	21,3	13,1	15,0	16,5	16,2

У своєму відео зверненні Президент України Володимир Зеленський запропонував Президенту Росії Володимирі Путіну зустрітися у Донецькій або Луганській областях. У свою чергу, Путін зробив пропозицію Зеленському про зустріч в Москві. **Чи вважаєте Ви, що для мирного врегулювання (тобто для відновлення миру в Україні, повернення Донбасу і налагодження добросусідських відносин з РФ) Володимир Зеленський повинен провести особисту зустріч з Володимиром Путіним?**

	Україна 06-07 /2021	Регіон опитування				
		Західний	Центральний	Східний	Донбас	Південний
Безумовно так	32,7	17,2	36,3	40,9	22,7	44,3
Скоріше, так	34,4	26,1	30,8	26,4	35,1	31,0
Скоріше, ні	14,9	16,9	15,3	12,1	23	8,8
Безумовно ні	15,4	29,7	11,5	13,4	11,7	6,0
Важко відповісти	2,6	10,1	6,1	7,2	7,5	9,9

**На Вашу думку, чи повинен Президент України Володимир Зеленський заради повернення Донбасу і відновлення миру в Україні провести особисту зустріч з керівниками самопроголошених Донецької і Луганської республік?**

	Україна	Регіон опитування				
		Західний	Центральний	Східний	Донбас	Південний
Безумовно так	21,2	6,7	22,2	30,1	23,7	34
Скоріше, так	28,1	19,6	25,4	27	28	30,3
Скоріше, ні	17,9	19,5	22,6	9,3	28,5	7,2
Безумовно ні	23,2	45,7	21,3	24,2	14,8	18,5
Важко відповісти	9,6	8,5	8,5	9,4	5,0	10,0

## Як, на Вашу думку, в інтересах України – виконувати Мінські угоди щодо врегулювання конфлікту на Донбасі чи відмовитися від них?

	06/ 2020	07/ 2020	08/ 2020	09/ 2020	11/ 2020	12/ 2020	01/ 2021	02/ 2021	03/ 2021	04-05/ 2021	05- 06/2021	06-07 /2021
<b>Виконувати</b>	45,4	46,4	46,3	47,6	48,2	43,0	49,9	45,3	47,2	46,6	46,2	51,0
<b>Відмовитися</b>	23,5	24,2	24,7	25,4	27,1	24,3	27,9	28,7	29,6	23,2	22,2	39,6
<b>ВАЖКО ВІДПОВІСТИ/ВІДМОВА</b>	31,1	29,4	29,0	27	24,7	32,7	22,2	26,0	23,2	30,2	31,6	9,4

В порядку одностороннього звільнення і в якості гуманітарної акції керівництво самопроголошених Донецької і Луганської республік запропонувало звільнити чотирьох утримуваних українок і передати їх на лінії зіткнення представнику «Опозиційною платформи - За життя». Українська влада категорично відмовилася від такої пропозиції. **На Вашу думку, чи правильно вчинила українська влада, відмовившись від такого варіанту одностороннього звільнення утримуваних громадян України?**

	Україна	Регіон опитування				
		Західний	Центральний	Східний	Донбас	Південний
<b>Безумовно, правильно</b>	<b>13,9</b>	18,1	16,3	9,9	6,6	10,0
<b>Скоріше, правильно</b>	<b>16,7</b>	18,2	22,3	9,2	15,5	9,6
<b>Скоріше, не правильно</b>	<b>22,6</b>	20,5	23,6	21,4	30,9	19,4
<b>Безумовно, не правильно</b>	<b>19,3</b>	10,0	18,4	30,9	18,6	20,9
<b>Важко відповісти</b>	<b>27,5</b>	33,2	19,4	28,6	28,4	40,1

### *Серед тих, хто визначився*

	Україна	Регіон опитування				
		Західний	Центральний	Східний	Донбас	Південний
<b>Правильно (1+2)</b>	<b>42,2</b>	54,3	47,9	26,8	30,9	32,7
<b>Не правильно (3+4)</b>	<b>57,8</b>	45,7	52,1	73,2	69,1	67,3

## З яких джерел інформації Ви отримуєте суспільно-політичну інформацію про події в країні?, %

	Україна			Регіон опитування				
	04-05/2021	05-06/2021	06-07/2021	Західний	Центральний	Східний	Донбас	Південний
Телевізійні канали	65,3	64,2	65,9	65,9	72,3	72,3	59,0	46,7
Сайти новин	42,4	51,9	38,9	38,9	40,1	38,3	46,6	27,1
Соціальні мережі (Фейсбук) та мультимедійні платформи (Ютуб)	54,6	37,6	49,4	49,4	48,6	47,7	60,0	39,4
Політичні Телеграм канали	9,4	10,3	7,8	7,8	3,4	8,5	12,6	4,6
Інше , не цікавлюсь	0,8	6,4	6,1	6,1	3,4	3,6	7,0	14,0

## Якщо Ви отримуєте інформацію про суспільно-політичні події в Україні та світі з ефіру телевізійних каналів, то яким каналам ви віддаєте перевагу?, %

	Україна			Регіон опитування				
	04-05/2021	05-06/2021	06-07/2021	Західний	Центральний	Східний	Донбас	Південний
Українським телевізійним каналам	95,3	93,3	93,5	95,2	98,4	86,0	79,7	90,7
Російським телевізійним каналам	15,4	15,2	9,9	4,9	5,5	14,0	36,7	17,6
Телевізійним каналам інших країн	4,5	5,0	4,4	4,6	4,6	4,5	7,7	1,5

Серед тих, хто отримує суспільно-політичну інформацію про події в країні з таких джерел інформації, як телевізійні канали, N=1984

РНБО прийняла ряд рішень про закриття опозиційних телеканалів, введення санкцій проти опозиційних політиків, арешт рахунків і втручання в роботу низки підприємств без відповідних судових рішень. **Чи вважаєте Ви такі дії РНБО порушенням норм Конституції України, де зазначено, що влада не може бути узурпована державою, її органами або посадовими особами (ст. 5)?**

	Україна	Регіон опитування				
		Західний	Центральний	Східний	Донбас	Південний
Вважаю, що рішення РНБО порушують Конституцію України	35,1	15,0	33,0	50,2	36,8	31,8
Вважаю, що рішення РНБО не порушують Конституцію України	29,6	37,1	32,2	22,4	31,0	18,5
Не знаю про це, не слідкую за рішеннями РНБО	26,7	38,3	24,5	16,9	24,1	30,2
<b>ВАЖКО ВІДПОВІСТИ</b>	8,6	9,6	10,3	10,5	8,1	19,5

Верховною Радою України ухвалено закон про землю, який набирає чинності 1/07/2021 р. **На Вашу думку, ухвалений закон про землю порушує чи не порушує Конституцію України, де зазначено, що земля є власністю всього українського народу й основним національним багатством, яке перебуває під особливою охороною держави (ст. 13 и 14)?**

	Україна	Регіон опитування				
		Західний	Центральний	Східний	Донбас	Південний
Вважаю, що закон про землю порушує Конституцію України	50,6	45,1	51,3	55,6	58,4	45,1
Вважаю, що закон про землю не порушує Конституцію України	19,7	19,8	22,3	18,0	20,5	13,6
Не знаю про це, не цікавлюся цим питанням	16,6	25,9	11,4	13,4	14,0	22,3
<b>ВАЖКО ВІДПОВІСТИ</b>	13,1	9,2	15,0	13,0	7,1	19,0

## З яким із двох висловлювань (в кожній парі) Ви згодні: ... ,%

РІК	2019	2020					2021						
Місяць	12	07	08	09	11	12	01	02	03	04	05-06	06-07	
<b>Заборона російських телеканалів в Україні є необхідним кроком для захисту держави</b>	39,0	40,5	40,8	41,1	45,6	42,4	40,9	50,4	54,4	48,6	43,0	45,8	
<b>Заборона російських телеканалів в Україні є помилкою і призводить лише до обмеження прав громадян</b>	51,8	50,3	50,0	48,8	47,3	48,4	49,9	41,5	37,8	43,9	49,3	47,7	
<b>ВАЖКО ВІДПОВІСТИ</b>	9,2	9,2	9,2	10,1	7,1	9,2	9,2	8,1	7,8	7,5	7,7	6,5	
<b>Заборона окремих артистів і деяких російських фільмів в Україні є необхідним кроком для захисту держави</b>	36,0	35,4	36,8	37,0	42,2	39,0	37,3	44,1	46,6	40,7	35,7	38,5	
<b>Заборона окремих артистів і деяких російських фільмів в Україні є помилкою і призводить лише до обмеження прав громадян</b>	56,6	54,5	53,5	52,5	50,1	51,1	53,6	46,9	43,4	49,5	54,5	52,1	
<b>ВАЖКО ВІДПОВІСТИ</b>	7,4	10,1	9,7	10,5	7,7	9,9	9,1	9,0	10,0	9,8	9,8	9,4	
<b>Заборона російських соцмереж в Україні є необхідним кроком для захисту держави</b>	38,1	36,8	38,2	39,1	42,6	42,0	39,4	47,2	49,5	46,1	41,0	43,0	
<b>Заборона російських соцмереж в Україні є помилкою і призводить лише до обмеження прав громадян</b>	50,5	52,2	49,9	48,6	48,1	46,4	48,7	42,6	38,9	43,3	48,4	45,6	
<b>ВАЖКО ВІДПОВІСТИ</b>	11,4	11,0	11,9	12,3	9,3	11,6	11,9	10,2	11,6	10,6	10,6	11,4	



## МОВА

### Якою мовою Ви переважно розмовляєте в сім'ї (вдома)?, %

	06/2020	07/2020	08/2020	09/2020	11/2020	12/2020	01/2021	02/2021	03/2021	04-05/ 2021	05-06/ 2021	06-07/ 2021
Тільки українською	32,9	37,1	36,3	34,0	33,0	33,4	31,0	36,1	34,4	32,4	33,5	33,9
Переважно українською	13,3	13,6	12,4	15,0	14,7	11,5	16,2	12,3	14,2	16,7	15,1	14,5
І російською, і українською однаково часто	27,3	22,5	26,8	25,1	28,9	30,5	24,2	23,9	26,9	24,4	24,2	25,4
Переважно російською	13,1	11,3	14,1	13,7	14,0	14,7	14,1	13,3	14,1	14,7	14,1	13,9
Тільки російською	13,3	15,3	10,3	12,1	9,2	9,5	13,9	14,0	10,3	11,1	12,3	11,8
Іншою мовою	0,1	0,2	0,1	0,1	0,2	0,4	0,6	0,4	0,1	0,7	0,5	0,4

## МОВА

**Якою мовою Ви хотіли б дивитись телевізійні програми: випуски новин, фільми, концерти, спортивні трансляції тощо?, %**

	2020						2021					
	06	07	08	09	11	12	01	02	03	04-05	05-06	06-07
Тільки українською	21,4	28,2	21,9	23,9	22,7	23,0	17,2	23,9	26,8	19,8	23,5	22,5
Переважно українською	16,7	14,6	15,2	16,2	18,0	14,4	21,4	16,6	17,4	19,5	18,1	18,7
І російською, і українською однаково часто	41,5	36,2	43,4	39,0	42,4	42,8	39,7	38,2	36,6	39,5	38,9	38,2
Переважно російською	10,7	9,8	11,1	10,7	9,9	11,6	11,3	11,6	10,4	11,0	11,0	11,1
Тільки російською	7,0	8,9	6,7	8,8	5,5	6,7	8,4	7,8	6,2	7,0	7,0	7,2
Іншою мовою	0,2	0,1	0,1	0,1	0,1	0,0	0,4	0,1	0,2	0,1	0,1	0,2
НЕ ДИВЛЮСЬ	1,2	1,7	0,7	0,9	0,5	1,2	1,3	1,0	1,0	2,3	1,4	1,3
ВАЖКО ВІДПОВІСТИ	1,3	0,5	0,9	0,4	0,9	0,3	0,3	0,8	1,4	0,8	1,0	0,8

## МОВА

Якою мовою Ви хотіли б читати улюблені друковані видання?, %

	2020						2021					
	06	07	08	09	11	12	01	02	03	04-05	05-06	06-07
Тільки українською	13,0	19,8	16,3	17,0	15,7	16,0	12,4	15,8	18,8	17,2	18,1	16,5
Переважно українською	8,8	9,1	8,6	12,2	12,2	9,2	13,5	8,8	11,1	14,5	13,3	12,0
І російською, і українською однаково часто	30,5	24,6	32,4	29,9	33,5	34,4	32,6	31,6	29,1	35,0	36,1	34,2
Переважно російською	19,6	16,9	18,3	15,9	16,3	17,4	17,1	18,1	18,0	12,7	11,1	15,1
Тільки російською	20,8	22,9	19,5	19,5	17,1	16,9	19,5	19,1	16,5	8,0	8,5	13,5
Іншою мовою	0,4	0,3	0,1	0,2	0,2	0,3	0,5	0,1	0,1	0,4	0,8	0,3
НЕ ДИВЛЮСЬ	5,4	5,1	3,6	4,2	3,8	5,2	3,8	4,8	4,5	10,5	10,3	7,1
ВАЖКО ВІДПОВІСТИ	1,5	1,3	1,2	1,1	1,2	0,6	0,6	1,7	1,9	1,7	1,8	1,4



01011, м. Київ  
вул. Панаса Мирного, 26, оф. 507  
Тел. [+380 \(44\) 451-68-14](tel:+380444516814)  
E-mail: [mail@smc.org.ua](mailto:mail@smc.org.ua)  
<http://www.smc.org.ua>

## Контакти:

### **Ольга Балакірева,**

голова правління Центру «Соціальний моніторинг»,  
голова правління Українського інституту соціальних досліджень імені Олександра Яременка,  
[bon.smc@gmail.com](mailto:bon.smc@gmail.com)  
+38 050 310 31 47

### **Дмитро Дмитрук,**

директор Центру «Соціальний моніторинг»  
[dmytruk.d@gmail.com](mailto:dmytruk.d@gmail.com)  
+38 068 124 69 70