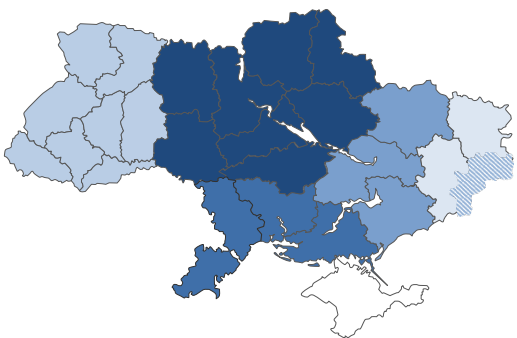


«Динаміка соціально-політичних настроїв та оцінок населення України»

травень 2021 року

Полювий етап: з 28 квітня по 6 травня 2021 року
Вибіркова сукупність: 3017 респондентів
Метод збору інформації: особисте інтерв'ю за місцем проживання респондента
Стандартне відхилення: 1,1-1,9



Захід: Волинська, Львівська, Рівненська, Закарпатська, Івано-Франківська, Тернопільська, Чернівецька області

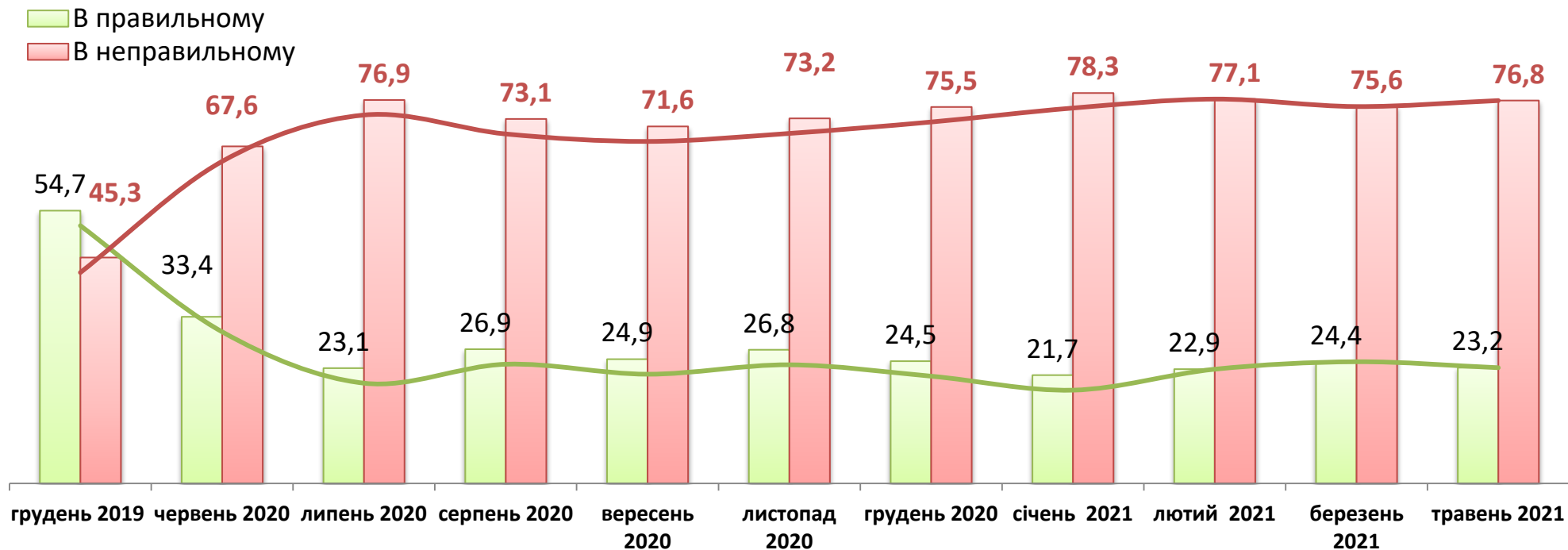
Центр: Вінницька, Кіровоградська, Полтавська, Хмельницька, Черкаська, Житомирська, Київська, Сумська, Чернігівська області

Схід: Дніпропетровська, Запорозька, Харківська

Донбас: Донецька, Луганська області (опитування проводилося тільки на підконтрольних територіях)

Південь: Миколаївська, Одеська, Херсонська

Як Ви вважаєте, події в Україні розвиваються у правильному чи неправильному напрямі?, %



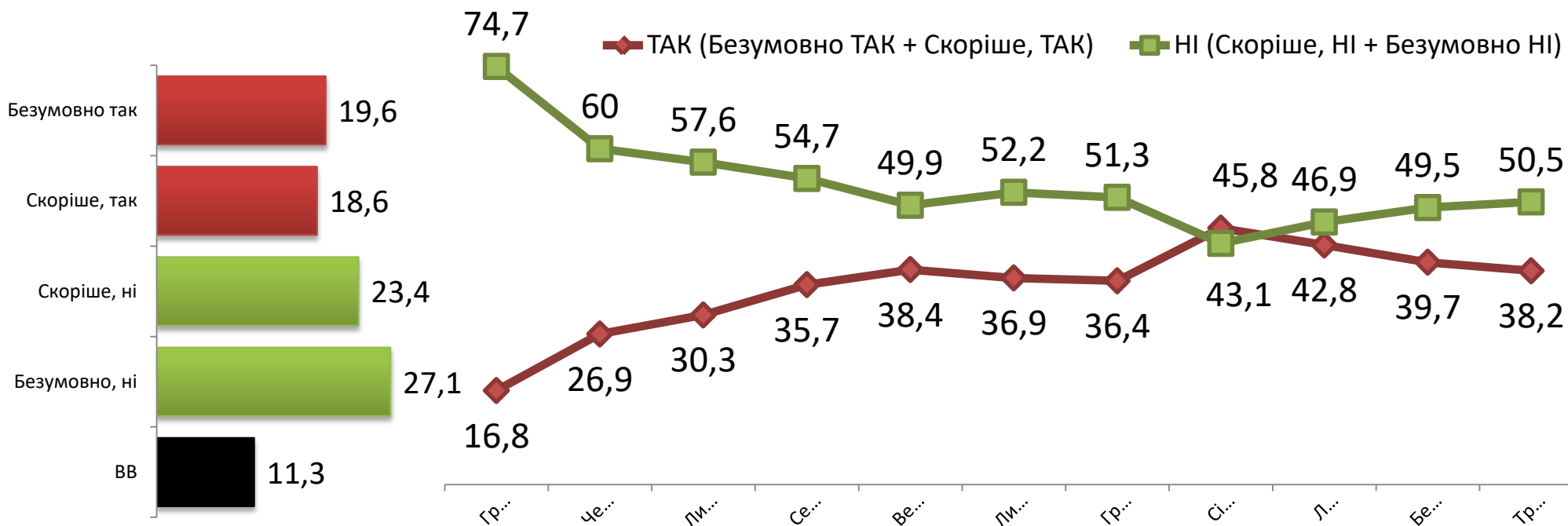
Регіон опитування					
січень 2021	Західний	Центральний	Східний	Донбас	Південний
У правильному напрямі	21,5	29,2	17,8	18,4	20,1
У неправильному напрямі	78,5	70,8	82,2	81,6	79,9

Чи вважаєте Ви за необхідне дострокове проведення виборів Верховної Ради України?, %



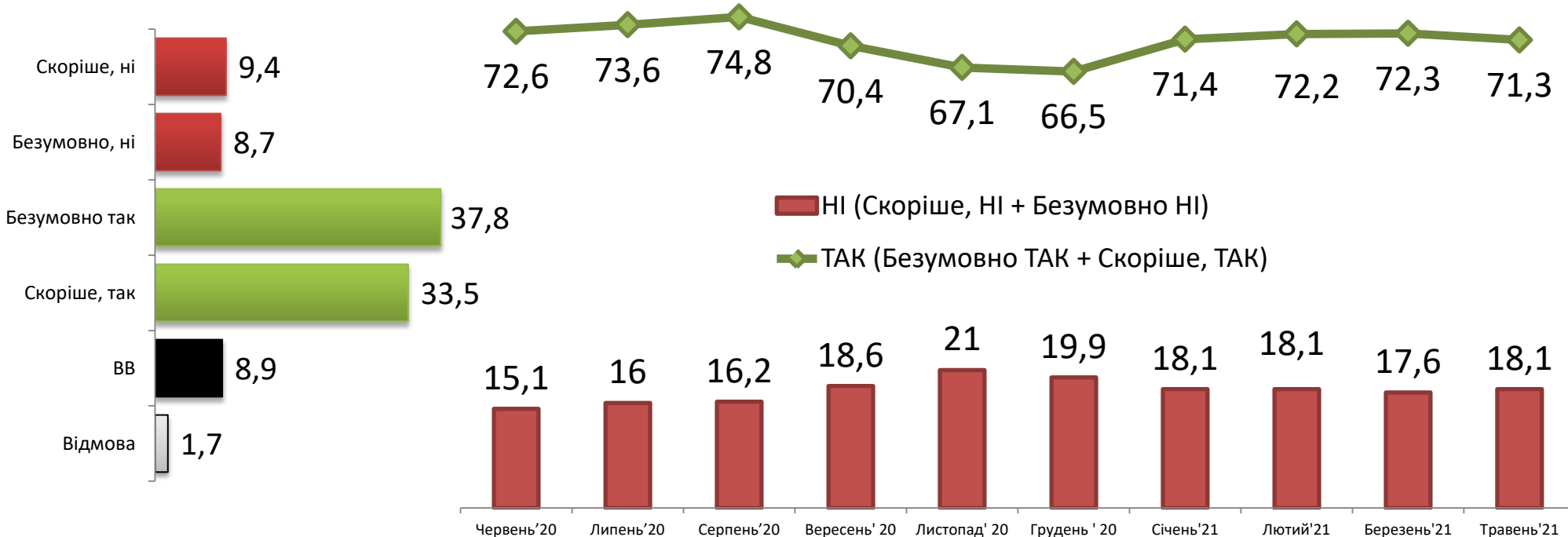
	Регіон опитування				
	Західний	Центральний	Східний	Донбас	Південний
ТАК (Безумовно ТАК + Скоріше, ТАК)	32,8	44,7	45,7	48,8	40,6
НІ (Скоріше, НІ + Безумовно НІ)	55,5	45,7	45,1	43,1	40,3
Важко відповісти	11,7	9,6	9,2	8,1	19,1

Чи вважаєте Ви за необхідне дострокове проведення виборів Президента України?, %



	Регіон опитування				
	Західний	Центральний	Східний	Донбас	Південний
ТАК (Безумовно ТАК + Скоріше, ТАК)	29,8	40,1	41,9	42,8	38,1
НІ (Скоріше, НІ + Безумовно НІ)	56,5	50,0	49,9	48,1	44,0
Важко відповісти	13,7	9,9	8,2	9,1	17,9

Восени 2019 року відбулися вибори до Верховної Ради України й люди зробили свій вибір. Якщо вибори до Верховної Ради України знов проходили б у найближчі дні, чи пішли б Ви голосувати?, %

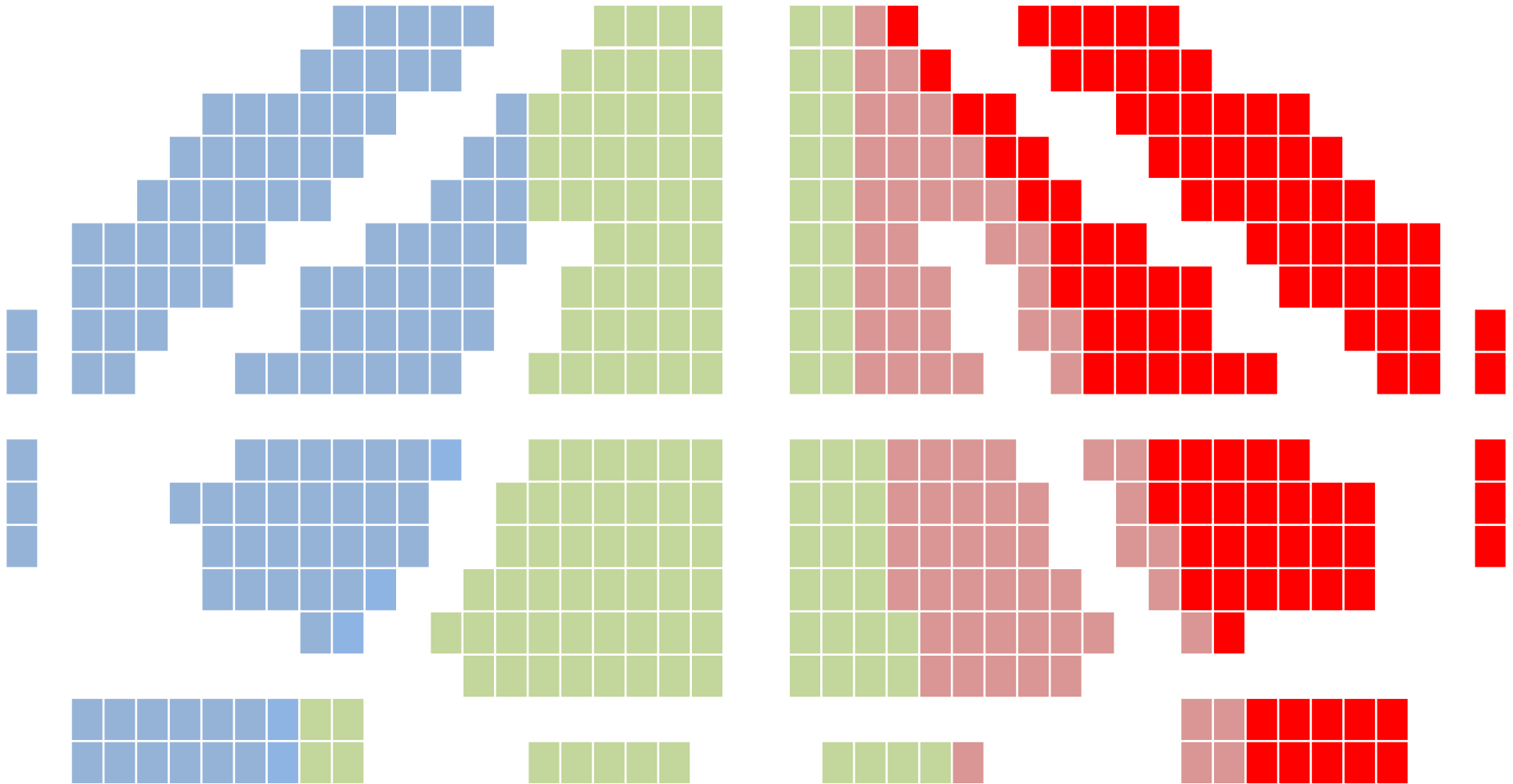


	Регіон опитування					
	УКРАЇНА	Західний	Центральний	Східний	Донбас	Південний
NI (Безумовно NI + Скоріше NI)	18,1	15,0	14,8	21,0	21,7	27,5
ТАК (Скоріше ТАК + Безумовно ТАК)	71,3	72,5	75,7	69,4	67,4	60,6
Не знаю	8,9	10,0	8,2	6,8	10,9	11,1
Відмова від відповіді	1,7	2,5	1,3	2,8	0,0	0,8

Якби найближчої неділі відбувалися вибори до Верховної Ради України, за яку партію Ви проголосуєте, якщо в списку будуть такі партії?, %



Модель представництва політичних партій в ВРУ



123 - Опозиційна платформа –
За життя!

141 - Слуга народу

76 - Батьківщина

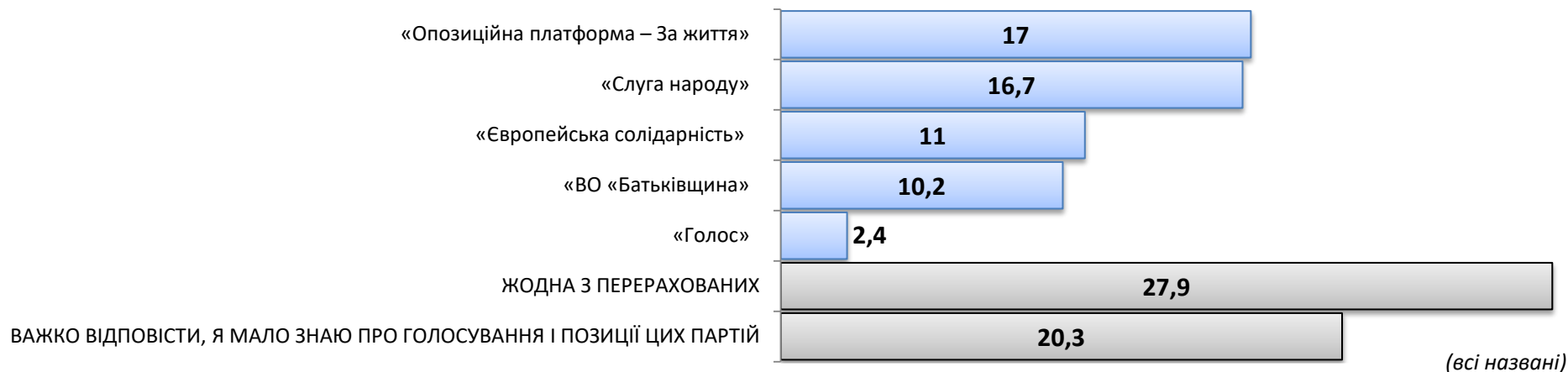
110 - Європейська
солідарність

Якби найближчої неділі відбувалися вибори до Верховної Ради України, за яку партію Ви проголосуєте, якщо в списку будуть такі партії?, %

	Україна	Регіон опитування				
		Західний	Центральний	Східний	Донбас	Південний
«Слуга народа»	23,5	21,5	21,6	27,1	25	29,8
«Оппозиционная платформа – За жизнь»	20,1	4,5	11,1	34,8	36,1	31,7
«Европейская солидарность»	17,9	26	16,1	10,6	7,5	9,9
«ВО «Батьківщина»	11,8	15,9	13,4	7,7	5,5	9,2
«Сила и честь»	4,9	5,2	5	4,2	6,8	5,6
«Украинская стратегия Гройсмана»	4,2	2,9	7	1,7	2,7	2,1
«Радикальная партия Олега Ляшко»	3,3	2,5	5,9	1,8	4,2	3
«Партия Шарія»	2,9	0	2,1	2,7	2,7	2,6
«Гражданская позиция»	2,8	5,7	4,7	2,5	0,7	1,2
«Голос»	1,6	3,2	1,7	0,8	0	0,4
«ВО «Свобода»	1,1	6,7	1,2	0	0,7	0,4
«За майбутнє»	0,9	0,6	1,5	0,5	0,7	0,4
«Объединение «Самопомощь»	0,7	1,2	0,9	0,5	0	0
«Народный фронт»	0,4	1,6	0,4	0,3	0,7	0
«Оппозиционный блок»	0,4	0,2	0,5	0,5	2,7	0,4
«Национальный корпус»	0,3	0,4	1	0,2	0,7	0
<i>ДРУГАЯ ПАРТИЯ</i>	1,1	1,2	1,3	1	1,3	1
<i>ИСПОРТИЛИ БЫ БЮЛЛЕТЕНЬ / ЗАЧЕРКНУЛИ БЫ ВСЕХ КАНДИДАТОВ</i>	2,1	0,7	4,6	3,1	2	2,3

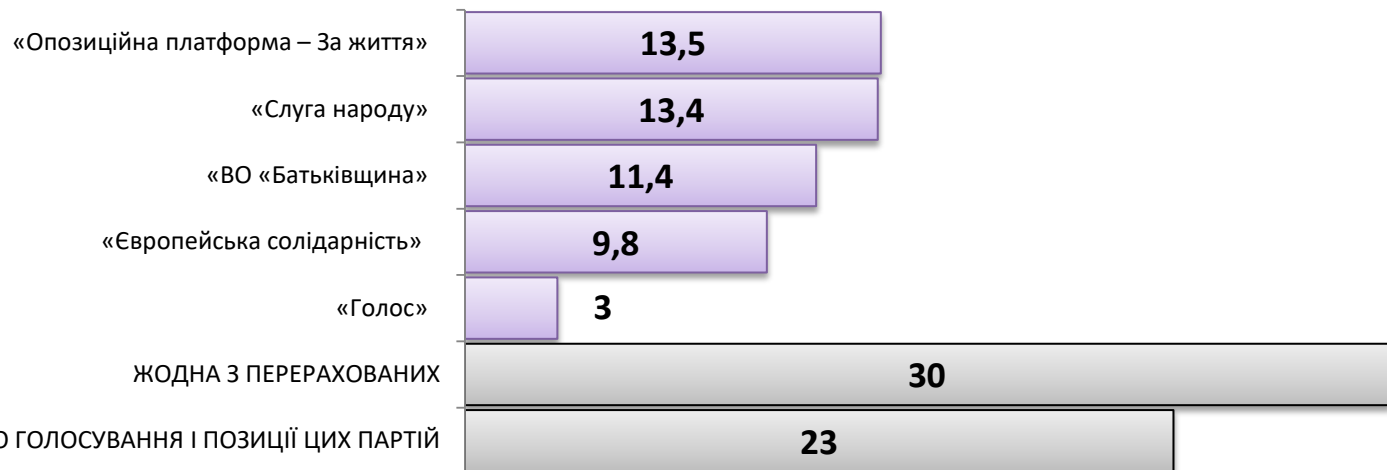
Серед тих, хто буде голосувати і визначився з вибором, N=2181

Оберіть зі списку партій, які представлені в ВРУ, ті, які, на Вашу думку, пропонують найбільш продумані та реалістичні рішення для припинення воєнного конфлікту на Донбасі та встановлення миру?, %



	12/2019	06/2020	07/2020	08/2020	09/2020	11/2020	12/2020	01/2021	02/2021	03/2021	04-05/2021
«Опозиційна платформа – За життя»	17,9	22,3	22,4	20,9	21,3	20,4	17,9	20,3	18,9	17,4	17,0
«Слуга народу»	33,2	19,7	19,6	18,2	17,8	16,5	17	14,3	15,3	15,3	16,7
«Європейська солідарність»	9,2	9,6	10,7	11,3	10,7	9,3	11	12,3	11,8	11,4	11,0
«ВО «Батьківщина»	12,1	8,1	8,9	7,7	8,2	6,3	6,4	7,8	8,5	8,1	10,2
«Голос»	9,1	1,3	2,2	1,1	0,9	1,2	1,5	1,7	2,3	2,4	2,4
ЖОДНА З ПЕРЕРАХОВАНИХ	22,8	23,9	24,1	26,9	27,5	28,0	28,3	27,9	27,6	26,6	27,9
ВАЖКО ВІДПОВІСТИ, Я МАЛО ЗНАЮ ПРО ГОЛОСУВАННЯ І ПОЗИЦІЇ ЦИХ ПАРТІЙ	24,1	19,7	18,5	15,1	18,7	20,4	20,5	18,4	19	21	20,3

Оберіть зі списку партій, які представлені в ВРУ, ті, які, на Вашу думку, пропонують найбільш продумані та реалістичні рішення для економічного зростання та підвищення рівня життя населення України?, %



(всі названі)

	06/2020	07/2020	08/2020	09/2020	11/2020	12/2020	01/2021	02/2021	03/2021	04-05/2021
«Опозиційна платформа – За життя»	18,8	19,5	17,0	18,6	17,5	16	18,3	16,7	13,9	13,5
«Слуга народу»	19,2	19,9	16,4	16,8	15,9	14,3	12,8	12,1	13,8	13,4
«ВО «Батьківщина»	10,9	10,7	11,2	10,4	9,7	9,4	10,9	11,8	10,6	11,4
«Європейська солідарність»	9,5	11,7	11,1	10,6	7,4	10,4	11,4	10,5	10,2	9,8
«Голос»	1,7	2,2	1,0	1,2	1,4	1,7	1,7	3,3	2,3	3,0
ЖОДНА З ПЕРЕРАХОВАНИХ	23,9	24,4	26,7	27,3	29,2	28,9	28,3	28,3	28,1	30
ВАЖКО ВІДПОВІСТИ, Я МАЛО ЗНАЮ ПРО ГОЛОСУВАННЯ І ПОЗИЦІЇ ЦИХ ПАРТІЙ	21,4	20,0	17,1	20,1	20,8	21,5	19,4	20,2	22,7	23

Оберіть зі списку партій, які представлені в ВРУ, ті, які, на Вашу думку, в питаннях прийняття закону про землю відстоювали інтереси звичайних людей?, %



	06/2020	07/2020	08/2020	09/2020	11/2020	12/2020	01/2021	02/2021	03/2021	04-05/2021
«Опозиційна платформа – За життя»	21,0	19,3	18,2	19,10	16,7	16,1	17,6	20,2	15,3	16,6
«Слуга народу»	13,0	15,4	13,0	14,8	14,1	12,8	10,7	10,5	13,8	11,5
«ВО «Батьківщина»	16,7	17,4	14,3	12,1	8,8	11,7	15,2	14	12,9	16,3
«Європейська солідарність»	7,8	9,9	8,5	9,5	8,3	10,1	9,5	9,6	9,5	9,4
«Голос»	3,4	2,7	1,6	1,3	1,5	2,2	1,5	3	2,1	1,9
ЖОДНА З ПЕРЕРАХОВАНИХ	22,6	23,1	24,5	28,7	30,4	28,4	28,2	24,9	25,0	25,9
ВАЖКО ВІДПОВІСТИ, Я МАЛО ЗНАЮ ПРО ГОЛОСУВАННЯ І ПОЗИЦІЇ ЦИХ ПАРТІЙ	24,0	21,5	21,6	21,1	22,8	22,4	21,5	22,6	24,2	23,7

Оберіть зі списку партій, які представлені у ВРУ, ті, які, на Вашу думку, зробили більше всього для того, щоб на постійній основі обмежити необґрунтовано високі виплати чиновникам, менеджерам і членам спостережних рад державних компаній?, %



	08/2020	09/2020	11/2020	12/2020	01/2021	02/2021	03/2021	04-05/2021
«Опозиційна платформа – За життя»	14,7	15,2	16,9	12,8	15,2	15,8	13,8	12,2
«Слуга народу»	13,2	13,8	12,2	12,5	11,7	11,2	12,8	11,2
«ВО «Батьківщина»	7,7	7,1	6,0	8,3	8,6	9,2	8,6	9,8
«Європейська солідарність»	7,9	9,6	7,3	7,2	8,9	7,3	8,2	8,3
«Голос»	1,1	1,7	1,7	1,7	1,9	3	2,2	2,9
ЖОДНА З ПЕРЕРАХОВАНИХ	33,5	31,9	34,0	34,4	32,5	29,3	29,3	30,8
ВАЖКО ВІДПОВІСТИ, Я МАЛО ЗНАЮ ПРО ГОЛОСУВАННЯ І ПОЗИЦІЇ ЦИХ ПАРТІЙ	23	22,8	24,0	24,6	23,7	26,3	27,3	27,9

У своєму відео зверненні Президент України Володимир Зеленський запропонував Президенту Росії Володимиру Путіну зустрітися у Донецькій або Луганській областях. У свою чергу, Путін зробив пропозицію Зеленському про зустріч в Москві. **Чи вважаєте Ви, що для мирного врегулювання (тобто для відновлення миру в Україні, повернення Донбасу і налагодження добросусідських відносин з РФ) Володимир Зеленський повинен провести особисту зустріч з Володимиром Путіним?**

	Україна	Регіон опитування				
		Західний	Центральний	Східний	Донбас	Південний
Безумовно так	38,9	25,9	36,3	50,8	42,1	48,7
Скоріше, так	31,9	25,9	37,4	25,7	39,9	31,5
Скоріше, ні	12,1	20,3	10,2	9,6	9,9	8,7
Безумовно ні	10,0	19,5	7,5	9,2	3,5	5,1
Важко відповісти	7,1	8,4	8,6	4,7	4,6	6,0

На Вашу думку, чи повинен Президент України Володимир Зеленський заради повернення Донбасу і відновлення миру в Україні провести особисту зустріч з керівниками самопроголошених Донецької і Луганської республік?

	Україна	Регіон опитування				
		Західний	Центральний	Східний	Донбас	Південний
Безумовно так	24,5	7,4	24,5	35,2	27,8	28,7
Скоріше, так	28,4	19,5	29,9	24,4	40,8	29,2
Скоріше, ні	18,1	27,1	17,5	13,6	14,9	12,9
Безумовно ні	20,9	33,8	17,3	20,4	9,4	16,4
Важко відповісти	10,1	12,2	10,8	6,4	7,1	12,8

В Україні почалася вакцинація від COVID-19. На Вашу думку, чи справляється українська влада з вакцинацією населення або процес вакцинації в Україні провалений?, %



	Україна	Регіон опитування				
		Західний	Центральний	Східний	Донбас	Південний
Так, влада справляється з вакци-нацією населення від COVID-19	18,3	21,1	20,3	16,4	13,9	13,1
Ні, влада не справляється з вакцинацією населення від COVID-19	72,5	66,6	69,1	73,8	75,6	65,6
ВАЖКО ВІДПОВІСТИ	9,2	12,3	10,6	9,8	10,5	21,3

Якщо Ви вважаєте, що влада не справляється з вакцинацією населення і цей процес провалений, то, на Вашу думку, якими причинами це передусім викликано?

Серед тих, хто вважає, що влада не справляється з вакцинацією населення від COVID-19 або кому важко відповісти, справляється чи процес вакцинації в Україні провалений, N=2465

	Україна	Регіон опитування				
		Західний	Центральний	Східний	Донбас	Південний
Об'єктивними причинами - великою чергою на вакцини в світі, складністю проведення переговорів	17,9	19,8	19	17,1	13,6	16
Суб'єктивними причинами - непрофесіоналізмом української влади, політичними інтересами при виборі вакцини	70,3	65,2	64,9	71,1	73,2	59,8
ВАЖКО ВІДПОВІСТИ	11,8	15	16,1	11,8	13,2	24,2

В порядку одностороннього звільнення і в якості гуманітарної акції керівництво самопроголошених Донецької і Луганської республік запропонувало звільнити чотирьох утримуваних українок і передати їх на лінії зіткнення представнику «Опозиційною платформи - За життя». Українська влада категорично відмовилася від такої пропозиції. **На Вашу думку, чи правильно вчинила українська влада, відмовившись від такого варіанту одностороннього звільнення утримуваних громадян України?**

	Україна	Регіон опитування				
		Західний	Центральний	Східний	Донбас	Південний
Безумовно, правильно	12,3	8,4	15,4	8,7	9	12,1
Скоріше, правильно	19,5	19,3	18,5	12,5	11	11,7
Скоріше, не правильно	27,4	27	28,7	27,5	45,9	27,6
Безумовно, не правильно	23,8	15,6	23,8	34,3	29,4	26
Важко відповісти	17	29,7	13,6	17	4,7	22,6

	Україна	Регіон опитування				
		Західний	Центральний	Східний	Донбас	Південний
Правильно (1+2)	31,8	27,7	33,9	21,2	20	23,8
Не правильно (3+4)	51,2	42,6	52,5	61,8	75,3	53,6
Важко відповісти	17	29,7	13,6	17	4,7	22,6

Чи згодні Ви з тим, що з кожним наступним Президентом життя в Україні стає гірше?, %

	09/2020	11/2020	12/2020	01/2021	02/2021	03/2021	04-05/2021
Безперечно, згодні	31,3	35,5	36,9	39,5	40,9	39,1	40,2
Скоріше, згодні	33,5	32,4	33,2	31,9	32,9	31,0	31,8
Скоріше, НЕ згодні	19,9	19,5	18,1	16,9	16,9	17,8	16,6
Безперечно, НЕ згодні	7,1	5,7	4,3	4,4	4,4	5,6	5,7
Важко відповісти	8,2	6,9	7,5	7,3	4,9	6,5	5,7

Чи згодні Ви з тим, що не залежно від того, хто саме стане наступним Президентом України, ця людина буде представляти інтереси лише своєї партії та лише тих виборців, які проживають на певній території країни, а не всього народу України?, %

	09/2020	11/2020	12/2020	01/2021	02/2021	03/2021	04-05/2021
Безперечно, згодні	23,9	25,1	25,8	26,1	29,8	29,6	31,3
Скоріше, згодні	34,6	38,1	35,3	34,2	34,2	35,6	34,9
Скоріше, НЕ згодні	24,5	21,7	23,3	24,8	21,9	18,8	19,4
Безперечно, НЕ згодні	6,4	6,0	5,8	5,2	6,1	6,4	6,7
Важко відповісти	10,6	9,1	9,8	9,7	8,1	9,6	7,7

Чи згодні Ви з тим, що політичний розкол в Україні після кожних президентських виборів є головною причиною того, чому не приділяється необхідна увага реформам в нашій країні, та відбуваються процеси протистояння прибічників та опонентів обраного Президента?, %

	09/2020	11/2020	12/2020	01/2021	02/2021	03/2021	04-05/2021
Безперечно, згодні	25,7	26,9	27,5	29,2	29,9	31,3	30,2
Скоріше, згодні	40,1	40,8	37,1	37,3	39,8	37,7	40,9
Скоріше, НЕ згодні	17,7	16,3	19,3	18,6	16,3	14,8	13,6
Безперечно, НЕ згодні	4,5	4,5	4,0	4,1	3,9	5,4	5,6
Важко відповісти	12,0	11,5	12,1	10,8	10,1	10,8	9,7

Чи згодні Ви з тим, що члени Кабінету Міністрів України (Прем'єр-міністр, віце-прем'єри, міністри) повинен представляти різні політичні партії, щоб забезпечити захист інтересів українців з різними політичними поглядами?, %

	09/2020	11/2020	12/2020	01/2021	02/2021	03/2021	04-05/2021
Безперечно, згодні	26,7	26,8	27,4	27,2	29,6	29,1	26,8
Скоріше, згодні	37,7	38,0	35,5	34,3	37,8	32,3	35,8
Скоріше, НЕ згодні	15,3	15,2	16,9	18,0	13,7	16,4	15,9
Безперечно, НЕ згодні	4,8	5,5	5,2	6,1	5,8	7,5	4,7
Важко відповісти	15,5	14,5	15,0	14,4	13,1	14,7	16,8

Чи згодні Ви з тим, що в ситуації коли вся країна обирає парламент, той призначає Кабінет Міністрів України, а Кабмін призначає голів обласних та районних адміністрацій – тобто, коли країною керувала б Верховна Рада України, а не Президент - то враховувалися б інтереси максимальної кількості українців, не залежно від місця їх проживання та прихильності до тієї чи іншої партії?, %

	09/2020	11/2020	12/2020	01/2021	02/2021	03/2021	04-05/2021
Безперечно, згодні	16,8	13,5	16,8	16,9	17,0	16,6	13,3
Скоріше, згодні	28,2	26,0	27,1	26,1	26,5	23,4	23,0
Скоріше, НЕ згодні	21,7	24,0	22,6	23,6	21,3	23,0	24,7
Безперечно, НЕ згодні	10,4	9,2	9,5	10,4	9,7	12,6	12,5
Важко відповісти	22,9	27,3	24,0	23,0	25,5	24,4	26,5

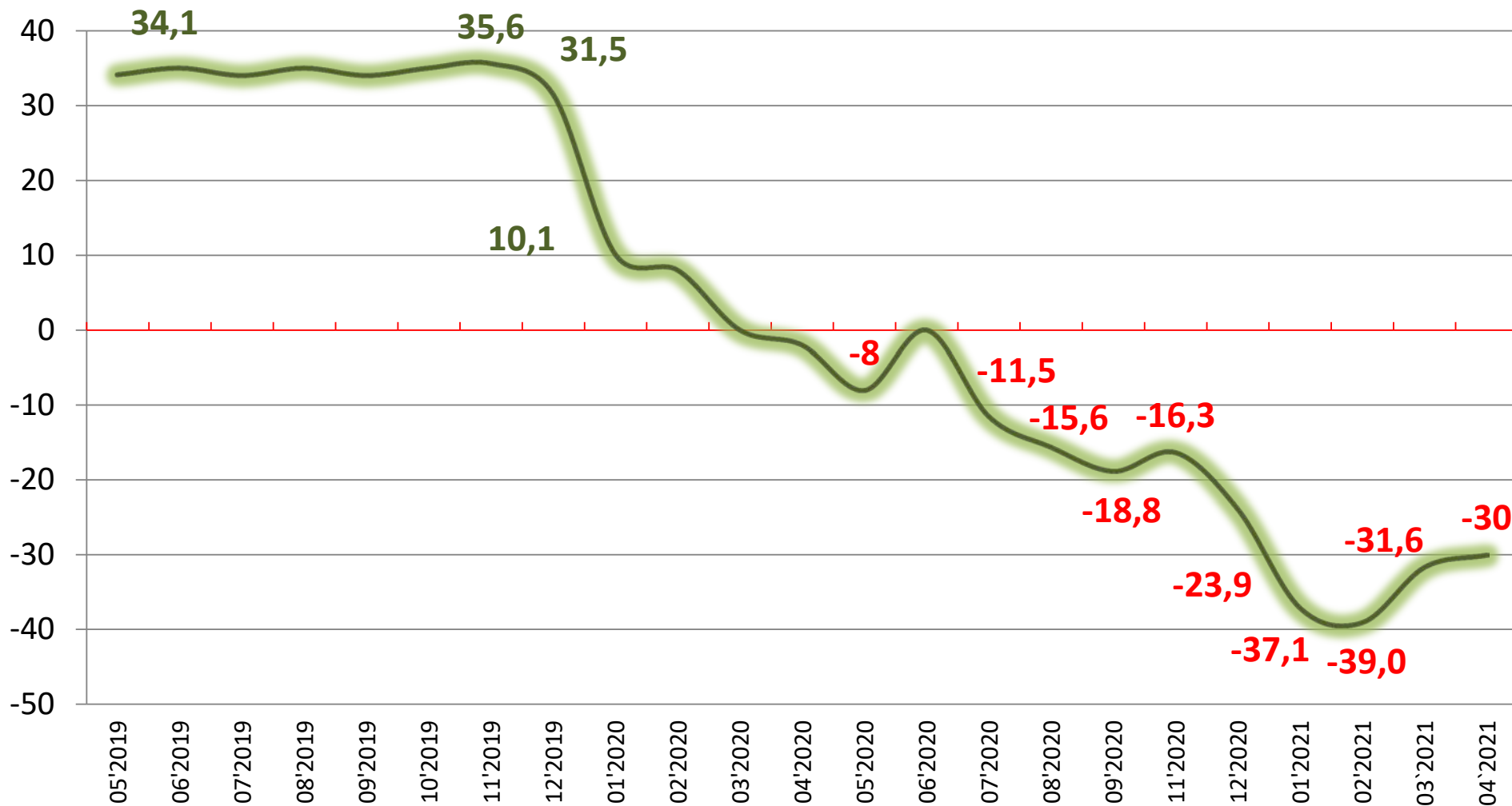
Скажіть, будь ласка, якою мірою Ви довіряєте зазначеним організаціям, громадським інституціям, окремим державним діячам?, %

БАЛАНС ДОВІРИ/НЕДОВІРИ



	12/2020	06/2020	07/2020	08/2020	09/2020	11/2020	12/2020	01/2021	02/2021	03/2021	04-05/2021
Збройним силам України	43,4	32,4	37,2	43,5	29,7	37,5	31,4	32,1	40,6	32,6	35,9
Ветеранам АТО	35,4	26,7	35,8	37,6	35,4	43,9	29,6	36,4	39,2	29,6	33,7
Волонтерам	32,5	29,6	36,6	34,3	36,9	41,7	28,1	37,6	43,8	30,7	40,1
Громадським організаціям	0	1,2	-1,4	1,5	10,3	-7,2	0,7	4,1	15,6	2,6	11,0
Релігійним організаціям	-13,8	-11,8	-8,1	-7,5	-5,8	-12,7	-4,1	-2,0	-1,1	-7,7	-12,7
Профспілкам	-37,3	-36,8	-38,1	-38,3	-27,5	-35,9	-35,8	-35,9	-32,7	-42,5	-35,2
Політичним партіям	-57,7	-58,7	-58,1	-61,2	-52,2	-59,9	-66,9	-66,2	-58,5	-63,3	-60,6
Лікарям		29,3	30,6	30,1	23,9	33	22,7	32,8	39,2	25,5	36,7
Міністерству охорони здоров'я		-33,3	-31,5	-39,4	-32,8	-24	-31,1	-32,7	-35,6	-33,8	-28,7
Облраді			-12,1	-25,9	-23,9	-24,9	-17,8	-27,3	-20,5	-22,1	-22,7
Міському/Сільському голові			6,7	7,5	7,1	11,8	14,2	11,5	21,5	15,9	21,9
Вашій Міській /Селищній/Сільській раді			16,4	1,7	1,3	1,3	6,2	1,6	11,8	8,0	14,6
Президенту України											
В. Зеленському	31,5	-8,9	-11,5	-15,6	-18,8	-16,3	-23,9	-37,1	-39,0	-31,6	-30,0
Національному Банку України	-38	-44,6	-45,8	-47,8	-41,4	-49,8	-49,5	-55,0	-42,6	-52,5	-44,6
Кабінету Міністрів України	-19	-54,3	-54,5	-59,1	-49,5	-52,4	-54,0	-66,7	-58,0	-56,2	-57,6
Верховній Раді України	-28	-55,4	-57,3	-64,3	-56,2	-59,7	-61,3	-71,0	-63,4	-62,8	-64,6
Службі Безпеки України (СБУ)	-15,2	-34,1	-33,7	-28,3	-21,9	-24,8	-28,0	-51,6	-40,9	-40,5	-39,3
Національній поліції	-25,1	-42,8	-36,3	-37,6	-33,8	-36	-38,4	-37,9	-32,3	-37,0	-32,8
Прокуратурі	-51,3	-61	-57,1	-59,8	-51,7	-58,1	-62,6	-59,1	-58,9	-62,1	-59,7
Інтернет-виданням	8,6	15,6	17,1	13,9	11,2	-0,3	1	7,0	20,1	13,7	11,7
Телебаченню	-7,2	-7,5	-15,4	-20,9	-18,4	-27	-24,2	-22,9	-18,4	-24,0	-22,2
Українським ЗМІ Радіо	-20,2	-28,1	-23,2	-30,6	-25,1	-35,4	-30,6	-30,6	-24,7	-30,9	-28,8
Газетам	-22,6	-30,5	-23,4	-34,1	-27,9	-36,9	-32,0	-30,8	-26,6	-33,7	-31,1

Динаміка балансу довіри VI Президенту України Зеленському В., %



Важливість зазначених проблем у динаміці

(Середнє значення, балів (за 5-бальною шкалою, де «1» - зовсім не важливі, а «5» - дуже важливі)

	2019	2020					2021				
	12	06	07	08	09	101	12	01	02	03	04-05
Зростання цін, інфляція	4,7	4,58	4,64	4,69	4,57	4,59	4,55	4,69	4,72	4,62	4,66
Зростання тарифів на комунальні послуги	4,67	4,52	4,64	4,61	4,55	4,56	4,52	4,71	4,74	4,61	4,64
Занепад економіки	4,59	4,59	4,69	4,68	4,57	4,57	4,51	4,67	4,73	4,6	4,68
Вирішення воєнного конфлікту на Сході України	4,72	4,59	4,64	4,69	4,6	4,55	4,46	4,59	4,66	4,57	4,62
Відсутність роботи, безробіття	4,47	4,47	4,57	4,52	4,49	4,48	4,44	4,56	4,54	4,48	4,50
Корупція та кумівство у владі	4,43	4,32	4,48	4,46	4,47	4,45	4,41	4,44	4,46	4,46	4,56
Зростання податків і зборів з боку держави	4,22	4,23	4,36	4,38	4,39	4,37	4,33	4,43	4,4	4,38	4,43
Збагачення олігархів і зубожіння простих людей	4,46	4,3	4,41	4,43	4,46	4,39	4,38	4,47	4,46	4,34	4,41
Якість і темпи реалізації реформ у країні	4,26	4,11	4,15	4,22	4,29	4,29	4,18	4,3	4,27	4,34	4,39
Недостатній професіоналізм влади	4,07	4,27	4,34	4,4	4,36	4,36	4,33	4,42	4,38	4,32	4,37
Соціальна несправедливість	4,33	4,23	4,3	4,4	4,32	4,25	4,24	4,37	4,35	4,31	4,29
Проблеми зношеності ЖКГ та якості послуг	4,35	4,2	4,27	4,13	4,26	4,27	4,09	4,28	4,29	4,26	4,19
Стан екології, навколишнього середовища	4,16	4,16	4,24	4,25	4,3	4,24	4,1	4,21	4,21	4,2	4,21
Залежність від зовнішнього управління	4,03	4,02	4,16	4,23	4,2	4,12	4,09	4,24	4,17	4,1	4,13
Еміграція українців за кордон, трудова міграція	4,2	3,89	4,01	3,99	4,1	4,07	3,99	4,12	4,04	4,07	4,07
Стан демократії та політичних свобод в країні	3,84	3,72	3,89	3,95	4	3,93	3,74	3,87	3,91	3,94	3,88
Демографічна криза	3,93	3,69	3,81	3,81	3,89	3,94	3,86	3,89	3,9	3,86	3,83
Повернення Криму	3,8	3,55	3,69	3,66	3,81	3,73	3,67	3,6	3,66	3,71	3,63
Відносини України та Російської Федерації	3,85	3,75	3,81	3,89	3,94	3,81	3,68	3,82	3,52	3,71	3,82
Відновлення взаємовигідних торгових та ек-них відносин з РФ та країнами СНД	3,35	3,41	3,56	3,61	3,67	3,67	3,52	3,64	3,38	3,55	3,62

Ймовірно, Ви чули про активність право-радикальних угруповань, проведенні ними незаконних акцій, про напади на офіси партій-опонентів, про вибухи закладених бомб і випадках стрільби в громадських місцях, а також про останні випадки захоплення заручників в Луцьку, Полтаві та Києві. Чи відчуваєте Ви себе в безпеці з урахуванням цих подій?, %

	08/2020	09/2020	11/2020	12/2020	01/2021	02/2021	03/2021	04-05/2021
Так, відчуваю себе в повній безпеці	6,7	12,9	13,1	8,7	9,1	9,7	11,9	10,1
Так, скоріше відчуваю себе в безпеці	24,3	18,7	22,3	27,8	26,9	27,1	25,6	28,0
Важко сказати	18,5	16,8	14,3	27	19,5	21,3	21,0	20,3
Ні, скоріше не відчуваю себе в безпеці	36,5	41	39,2	28,1	34,2	30,9	30,5	30,9
Ні, зовсім не відчуваю себе в безпеці	14	10,6	11,1	8,4	10,3	11,0	11,0	10,7

	08/2020	09/2020	11/2020	12/2020	01/2021	02/2021	03/2021	04-05/2021
Так, може	25,8	26,1	29,5	25,7	27,2	36,8	29,1	30,3
Ні, не може	58,4	58,8	54,9	58,0	59,6	41,9	57,8	54,7
Важко відповісти	15,8	15,1	15,6	16,3	13,2	21,3	13,1	15,0

На Вашу думку, ПРЕЗИДЕНТ УКРАЇНИ В. ЗЕЛЕНСЬКИЙ, незалежний у своїх рішеннях і діях або ж на його рішення і дії впливають інші країни та / або міжнародні організації?, %

	07/2020	08/2020	09/2020	11/2020	12/2020	01/2021	02/2021	03/2021	04-05/2021
Повністю незалежний	10,1	7,4	11,7	11,3	9,4	7,2	8,5	9,2	8,7
У якихось питаннях незалежний, в інших - залежний	42,5	40,2	39,2	41,8	44,3	43,0	40,4	40,7	41,0
Повністю залежний від впливу інших країн і міжнародних організацій	40,7	47,8	38,9	39,3	38,7	42,2	43,7	43,5	44,1
ВАЖКО СКАЗАТИ, НЕ ЗНАЮ	6,7	4,6	10,2	7,6	7,6	7,6	7,4	6,6	6,2

На вашу думку, КАБІНЕТ МІНІСТРІВ УКРАЇНИ незалежний у своїх рішеннях і діях або ж на його рішення і дії впливають інші країни та / або міжнародні організації?, %

	07/2020	08/2020	09/2020	11/2020	12/2020	01/2021	02/2021	03/2021	04-05/2021
Повністю незалежний	8,8	6,0	9,2	8,5	7,2	5,5	6,4	7,7	6,5
У якихось питаннях незалежний, в інших - залежний	40,5	45,9	41,2	40,1	41,4	42,5	43,4	42,0	42,0
Повністю залежний від впливу інших країн і міжнародних організацій	41,7	42,0	36,7	41,8	41,7	43,2	42,1	42,3	43,7
ВАЖКО СКАЗАТИ, НЕ ЗНАЮ	9,0	6,1	12,9	9,6	9,7	8,8	8,1	8,0	7,8

На вашу думку, чинна українська влада є незалежною у своїй економічній політиці або ж на економічну політику впливають інші країни і/або міжнародні організації?, %

	07/2020	08/2020	09/2020	11/2020	12/2020	12/2020	12/2020	03/2021	04-05/2021
Українська влада повністю незалежна в своїй економічній політиці	7,7	5,9	6,7	6,1	5,1	4,5	4,1	6,4	4,9
У якихось питаннях незалежна, в інших - на неї впливають інші країни та міжнародні організації	45,4	43,2	40,2	42,9	45,8	41,0	46,2	42,7	43,7
Українська влада в своїй економічній політиці повністю залежить від впливу інших країн і міжнародних організацій	41,0	44,1	41,9	41,5	38,1	48,4	44,0	44,4	45,0
ВАЖКО СКАЗАТИ, НЕ ЗНАЮ	5,9	6,8	11,2	9,5	11,0	6,1	5,7	6,5	6,4

Наскільки корисним або шкідливим, на Вашу думку, виявилось запрошення іноземних громадян на роботу в українські органи влади (Кабінет Міністрів, керівниками областей) і для управління українськими державними компаніями (Укрзалізниця, Нафтогаз тощо)?, %

	07/2020	08/2020	09/2020	11/2020	12/2020	12/2020	12/2020	03/2021	04-05/2021
Корисним (Дуже корисним + Швидше, корисним)	14,6	13,0	13,3	14,1	14,1	12,7	11,3	11,6	12,0
Ні корисним, і не шкідливим	23,4	22,6	27,5	26,9	28,1	25,0	27,8	25,8	24,7
Шкідливим (Швидше, шкідливим + Дуже шкідливим)	52,8	52,4	50,0	51,1	48,0	54,3	53,7	52,5	53,1
ВАЖКО ВІДПОВІСТИ, ВІДМОВА ВІД ВІДПОВІДІ	9,2	12,0	9,2	7,9	9,8	8,0	7,2	10,1	10,2

Україна ратифікувала кредитну угоду з ЄС на 1,2 млрд. євро, але для того щоб отримати ці кошти необхідно виконати ряд зобов'язань - в тому числі, дозволити величезні зарплати для членів наглядових рад державних компаній, в які входить багато іноземців, віддати іноземцям можливість закуповувати ліки для України, поставити схвалених Заходом людей на чолі податкової, митниці та судової системи. Наскільки корисним або шкідливим для України є отримання кредиту на таких умовах?, %

	09/2020	11/2020	12/2020	01/2021	02/2021	03/2021	04- 05/2021
Корисним (Дуже корисним + Швидше, корисним)	11,8	17,8	14,5	12,3	10,3	11,0	10,4
Ні корисним, і не шкідливим	18,7	18,4	22,2	19,1	19,0	19,1	18,7
Шкідливим (Швидше, шкідливим + Дуже шкідливим)	56,4	52,2	52,1	58,5	60,4	57,5	58,2
ВАЖКО ВІДПОВІСТИ, ВІДМОВА	13,1	11,6	11,2	10,1	10,3	12,4	12,7

Українська влада в своїх домовленостях з Міжнародним валютним фондом взяла на себе ряд зобов'язань.

Ви підтримуєте чи не підтримуєте зобов'язання, які взяла на себе українська влада, по введенню ринкових цін на газ і тепло для населення?, %

	07/2020	08/2020	09/2020	11/2020	12/2020	01/2021	02/2021	03/2021	04-05/2021
Підтримую	21,6	15,4	14,5	14,2	15,0	12,4	13,1	13,0	14,3
Не підтримую	61,3	70,3	71,4	74,1	73,9	77,5	76,4	75,3	77,1
ВАЖКО ВІДПОВІСТИ, НЕ ЗНАЮ	17,1	14,3	14,1	11,7	11,1	10,1	10,5	11,7	8,6

Чи вважаєте Ви за необхідне, щоб українська влада, в рамках домовленостей з МВФ, брала на себе зобов'язання щодо скорочення кількості шкіл і вчителів?, %

	07/2020	08/2020	09/2020	11/2020	12/2020	01/2021	02/2021	03/2021	04-05/2021
Так, згодні	24,3	6,8	8,4	9,2	8,7	6,9	6,8	8,7	8,0
Ні, не згодні	54,9	85,4	81,7	82,5	82,3	85,1	86,1	83,4	83,9
ВАЖКО ВІДПОВІСТИ, НЕ ЗНАЮ	20,8	7,8	9,9	8,3	9,0	8,0	7,1	7,9	8,1

Чи вважаєте Ви за необхідне, щоб українська влада, в рамках домовленостей з МВФ, брала на себе зобов'язання щодо продовження реформи системи охорони здоров'я, відомої як «Реформа Уляни Супрун»? , %

	07/2020	08/2020	09/2020	11/2020	12/2020	01/2021	02/2021	03/2021	04-05/2021
Так, згодні	30,9	15,8	16,5	16,5	17,2	15,6	20,2	17,9	17,8
Ні, не згодні	52,5	71,0	67,1	71,4	69,7	71,8	66,8	68,2	67,2
ВАЖКО ВІДПОВІСТИ, НЕ ЗНАЮ	16,6	13,2	16,4	12,1	13,1	12,6	13,0	13,9	15,0

Як, на Вашу думку, в інтересах України – виконувати Мінські угоди щодо врегулювання конфлікту на Донбасі чи відмовитися від них?, %

	06/2020	07/2020	08/2020	09/2020	11/2020	12/2020	01/2021	02/2021	03/2021	04-05/2021
Виконувати	45,4	46,4	46,3	47,6	48,2	43,0	49,9	45,3	47,2	46,6
Відмовитися	23,5	24,2	24,7	25,4	27,1	24,3	27,9	28,7	29,6	23,2
ВАЖКО ВІДПОВІСТИ/ВІДМОВА	31,1	29,4	29,0	27	24,7	32,7	22,2	26,0	23,2	30,2

Який варіант вирішення проблеми непідконтрольних територій Донецької та Луганської областей Ви підтримуєте?, %

	12/2019	06/2020	07/2020	08/2020	09/2020	11/2020	12/2020	01/2021	02/2021	03/2021	04-05/2021
Надання цим територіям особливого статусу, який передбачає автономію в складі України	32,1	29,4	29,1	32,6	29,3	32,4	30,5	34,0	32,6	33,0	32,8
Офіційне визнання того, що ці території в найближчі роки не можуть бути повернуті до складу України, і їх ізоляція від України	27,8	27,4	23,5	23,3	22,3	24,1	25,1	23,7	27,2	24,8	26,1
Продовження бойових дій, спрямованих на відновлення повного контролю України над цими територіями воєнним шляхом	17,3	19,6	22,0	20,8	20,9	17,7	17,7	17,9	22,1	21,7	18,7
ВАЖКО ВІДПОВІСТИ	22,8	23,6	25,4	23,3	27,5	25,8	26,7	24,4	18,1	20,5	22,4

МОНІТОРИНГ ГРОМАДСЬКОЇ ДУМКИ НАСЕЛЕННЯ УКРАЇНИ



Чи підтримали б Ви рішення про надання автономії у складі України непідконтрольним територіям Донецької та Луганської областей для припинення бойових дій і мирного врегулювання конфлікту на Донбасі?, %

	12/2019	06/2020	07/2020	08/2020	09/2020	11/2020	12/2020	01/2021	02/2021	03/2021	04-05/2021
Впевнені, що підтримали б	14,8	18,9	20,5	20,2	18,0	16,6	18,0	20,1	19,4	21,8	18,1
Скоріше, підтримали б	27,3	25,7	22,2	27,1	30,4	32,0	23,8	29,5	24,9	23,0	26,0
Скоріше, НЕ підтримали б	20,3	19,2	18,1	19,1	18,9	20,3	19,7	15,5	17,6	16,9	17,8
Впевнені, що НЕ підтримали б	21,7	18,1	20,9	18,7	22,4	18,5	19,5	18,2	23,7	22,3	20,1
ВАЖКО ВІДПОВІСТИ	15,9	18,1	18,3	14,9	10,3	12,6	19,0	17,7	14,4	16,0	18,0

МОВА

Якою мовою Ви переважно розмовляєте в сім'ї (вдома)?, %

	Спілкування вдома									
	06/2020	07/2020	08/2020	09/2020	11/2020	12/2020	01/2021	02/2021	03/2021	04-05/2021
Тільки українською	32,9	37,1	36,3	34,0	33,0	33,4	31,0	36,1	34,4	32,4
Переважно українською	13,3	13,6	12,4	15,0	14,7	11,5	16,2	12,3	14,2	16,7
І російською, і українською однаково часто	27,3	22,5	26,8	25,1	28,9	30,5	24,2	23,9	26,9	24,4
Переважно російською	13,1	11,3	14,1	13,7	14,0	14,7	14,1	13,3	14,1	14,7
Тільки російською	13,3	15,3	10,3	12,1	9,2	9,5	13,9	14,0	10,3	11,1
Іншою мовою	0,1	0,2	0,1	0,1	0,2	0,4	0,6	0,4	0,1	0,7

МОВА

Якою мовою Ви хотіли б дивитись телевізійні програми: випуски новин, фільми, концерти, спортивні трансляції тощо?, %

	2020						2021			
	06	07	08	09	11	12	01	02	03	04-05
Тільки українською	21,4	28,2	21,9	23,9	22,7	23,0	17,2	23,9	26,8	19,8
Переважно українською	16,7	14,6	15,2	16,2	18,0	14,4	21,4	16,6	17,4	19,5
І російською, і українською однаково часто	41,5	36,2	43,4	39,0	42,4	42,8	39,7	38,2	36,6	39,5
Переважно російською	10,7	9,8	11,1	10,7	9,9	11,6	11,3	11,6	10,4	11,0
Тільки російською	7,0	8,9	6,7	8,8	5,5	6,7	8,4	7,8	6,2	7,0
Іншою мовою	0,2	0,1	0,1	0,1	0,1	0,0	0,4	0,1	0,2	0,1
НЕ ДИВЛЮСЬ	1,2	1,7	0,7	0,9	0,5	1,2	1,3	1,0	1,0	2,3
ВАЖКО ВІДПОВІСТИ	1,3	0,5	0,9	0,4	0,9	0,3	0,3	0,8	1,4	0,8

МОВА

Якою мовою Ви хотіли б читати улюблені друковані видання?, %

	2020						2021			
	06	07	08	09	11	12	01	02	03	04-05
Тільки українською	13,0	19,8	16,3	17,0	15,7	16,0	12,4	15,8	18,8	17,2
Переважно українською	8,8	9,1	8,6	12,2	12,2	9,2	13,5	8,8	11,1	14,5
І російською, і українською однаково часто	30,5	24,6	32,4	29,9	33,5	34,4	32,6	31,6	29,1	35,0
Переважно російською	19,6	16,9	18,3	15,9	16,3	17,4	17,1	18,1	18,0	12,7
Тільки російською	20,8	22,9	19,5	19,5	17,1	16,9	19,5	19,1	16,5	8,0
Іншою мовою	0,4	0,3	0,1	0,2	0,2	0,3	0,5	0,1	0,1	0,4
НЕ ДИВЛЮСЬ	5,4	5,1	3,6	4,2	3,8	5,2	3,8	4,8	4,5	10,5
ВАЖКО ВІДПОВІСТИ	1,5	1,3	1,2	1,1	1,2	0,6	0,6	1,7	1,9	1,7

З яких джерел інформації Ви отримуєте суспільно-політичну інформацію про події в країні?, %

	Україна	Регіон опитування				
		Західний	Центральний	Східний	Донбас	Південний
Телевізійні канали	65,3	70,2	68,3	54,8	61,7	66,6
Сайти новин	42,4	43,2	45,0	45,7	38,9	29,0
Соціальні мережі (Фейсбук) та мультимедійні платформи (Ютуб)	54,6	51,1	56,3	48,6	60,0	62,1
Політичні Телеграм канали	9,4	6,9	12,0	9,3	5,9	8,2
Інше	0,8	1,4	1,2	0,0	0,0	0,0

Якщо Ви отримуєте інформацію про суспільно-політичні події в Україні та світі з ефіру телевізійних каналів, то яким каналам ви віддаєте перевагу?, %

	Україна	Регіон опитування				
		Західний	Центральний	Східний	Донбас	Південний
Українським телевізійним каналам	95,3	98,6	96,0	93,6	93,4	89,7
Російським телевізійним каналам	15,4	4,5	10,7	22,6	7,8	18,2
Телевізійним каналам інших країн	4,5	4,0	7,1	3,1	0,8	1,7

Серед тих, хто отримує суспільно-політичну інформацію про події в країні з таких джерел інформації, як телевізійні канали, N=1969

В доповіді Управління Верховного комісара ООН по правам людини було висказано занепокоєння по приводу того, що закриття опозиційних телеканалів «Ньюзван», «ЗІК» і «112 Україна» негативно впливає на свободу вираження поглядів в Україні. Закриття каналів також прокоментували світові ЗМІ, депутати Європарламенту і багатьох міжнародних організацій.

По-Вашему мнению, как решение о закрытии оппозиционных каналов повлияет на репутацию украинской власти в мире?

	Украина	Регион опроса				
		Западный	Центральный	Восточный	Донбасс	Южный
Репутация украинской власти в мире улучшится	12,9	17,2	14,3	7,4	7,0	13,8
Репутация украинской власти в мире ухудшится	31,0	14,9	26,8	44,5	47,8	40,7
Репутация украинской власти в мире останется без изменений	41,4	45,9	47,2	35,2	33,9	29,8
ЗАТРУДНЯЮСЬ ОТВЕТИТЬ	14,7	22,0	11,7	12,9	11,3	15,7

Контакти:

Ольга Балакірєва,

голова правління Центру «Соціальний моніторинг»,
голова правління Українського інституту соціальних досліджень імені Олександра
Яременка,

bon.smc@gmail.com

+38 050 310 31 47

Дмитро Дмитрук,

директор Центру «Соціальний моніторинг»

dmytruk.d@gmail.com

+38 068 124 69 70