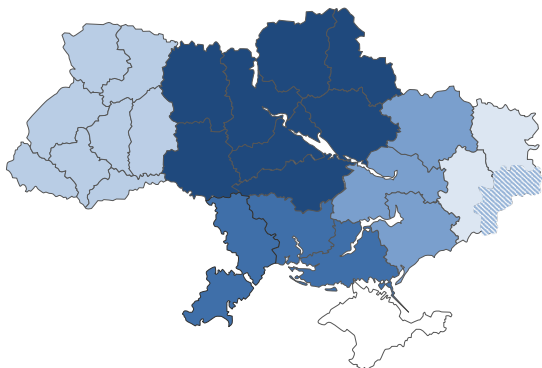


2020 рік в оцінках населення України

За результатами опитування проведеного з 17 по 23 грудня 2020 року в 24-х областях України та м. Києві. Всього опитано 2500 респондентів. Стандартні відхилення при достовірних 95 відсотках і співвідношенні змінних від 0,1 : 0,9 до 0,5 : 0,5 становлять 1,2-2,0 відсотки. Метод отримання інформації: індивідуальне інтерв'ю «віч-на-віч» за місцем проживання респондента.



- Захід:** Волинська, Львівська, Рівненська, Закарпатська, Івано-Франківська, Тернопільська, Чернівецька області
- Центр:** Вінницька, Кіровоградська, Полтавська, Хмельницька, Черкаська, Житомирська, Київська, Сумська, Чернігівська області
- Схід:** Дніпропетровська, Запорозька, Харківська
- Донбас:** Донецька, Луганська області (опитування проводилося тільки на підконтрольних територіях)
- Південь:** Миколаївська, Одеська, Херсонська

Контакти:

01011, м. Київ
вул. Панаса Мирного, 26, оф. 507
Тел. +380 (44) 451-68-14
E-mail: mail@smc.org.ua
<http://www.smc.org.ua>

Ольга Балакірева,
голова правління Центру «Соціальний моніторинг»,
голова правління Українського інституту соціальних досліджень
імені Олександра Яременка,
bon.smc@gmail.com
+38 050 310 31 47

Дмитро Дмитрук,
директор Центру «Соціальний моніторинг»
dmytruk.d@gmail.com
+38 068 124 69 70

Як змінилося за останній рік Ваше матеріальне становище (матеріальне становище Вашої сім'ї)?, %

Значно поліпшилося	1,2	8,0
Дещо поліпшилося	6,8	
Не змінилося	36,3	
Дещо погіршилося	35,9	51,8
Значно погіршилося	15,9	
ВАЖКО ВІДПОВІСТИ	3,9	

	Захід	Центр	Схід	Донбас	Південь
Поліпшилося	5,0	9,7	9,3	8,3	5,7
Не змінилося	29,3	39,9	33,9	40,6	39,7
Погіршилося	62,3	46,2	52,1	50,0	50,1
ВАЖКО ВІДПОВІСТИ	3,4	4,1	4,6	1,0	4,6

	Стать		Вік (років)					Тип поселення		
	Чоловік	Жінка	18-29	30-39	40-49	50-59	60+	Обласний центр	Місто	Село
Поліпшилося	7,9%	8,1%	10,8%	9,7%	7,9%	5,0%	6,6%	10,1%	7,8%	6,1%
Не змінилося	37,0%	35,8%	43,5%	38,2%	32,8%	33,8%	33,1%	37,7%	35,3%	36,2%
Погіршилося	50,9%	52,6%	41,9%	48,7%	54,6%	58,2%	56,1%	48,4%	52,5%	54,5%
ВАЖКО ВІДПОВІСТИ	4,2%	3,6%	3,8%	3,4%	4,7%	3,0%	4,3%	3,9%	4,4%	3,2%

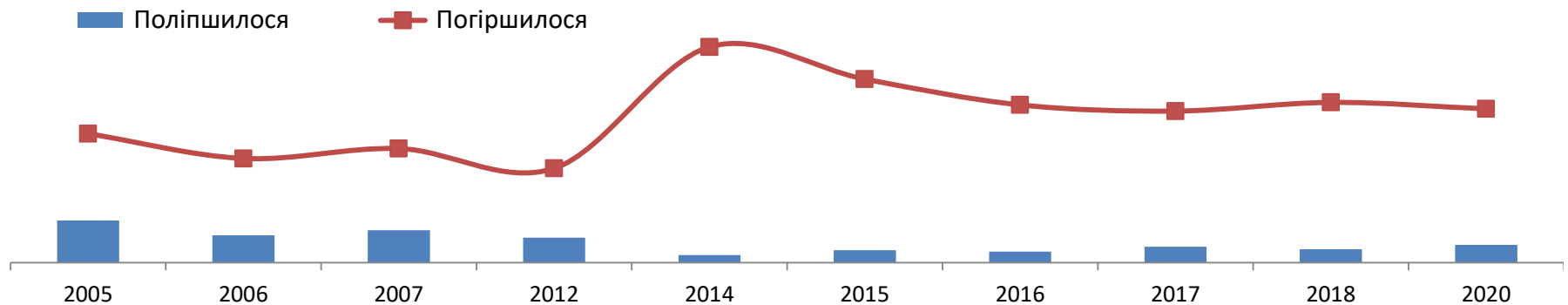
Як, на Вашу думку, змінилося за останній рік становище країни в цілому?, %

Значно поліпшилося	1,5	7,1
Дещо поліпшилося	5,6	
Не змінилося	23,8	
Дещо погіршилося	33,0	62,0
Значно погіршилося	29,0	
ВАЖКО ВІДПОВІСТИ	7,1	

	Захід	Центр	Схід	Донбас	Південь
Поліпшилося	6,1	8,3	8,4	6,4	3,4
Не змінилося	21,3	25,9	21,5	19,1	29,1
Погіршилося	67,3	59,9	60,8	70,0	54,7
ВАЖКО ВІДПОВІСТИ	5,4	5,9	9,3	4,5	12,8

Динаміка по роках, %

	2005	2006	2007	2012	2014	2015	2016	2017	2018	2020
Поліпшилося	17	11	13	10	3	5	4,4	6,4	5,4	7,1
Не змінилося	28	44	37	46	8	18	27,9	26,4	22,6	23,8
Погіршилося	52	42	46	38	87	74	63,6	61,1	64,6	62,0
ВАЖКО ВІДПОВІСТИ	3	3	4	5	3	3	4,1	6,1	7,4	7,1



Американський журнал TIME назвав 2020 рік найгіршим роком у світовій історії. Але кожен має свою думку. Яку оцінку від «1» до «5» Ви поставили б 2020 року, що минає?

	Серед усіх, %	Серед тих, хто дав змістовну відповідь, N=2944, %
1 бал	27,8	28,4
2 бали	29,8	30,5
3 бали	28,9	29,5
4 бали	7,4	7,6
5 балів	3,9	4,0
Важко відповісти	2,2	

Середній
бал
2,28

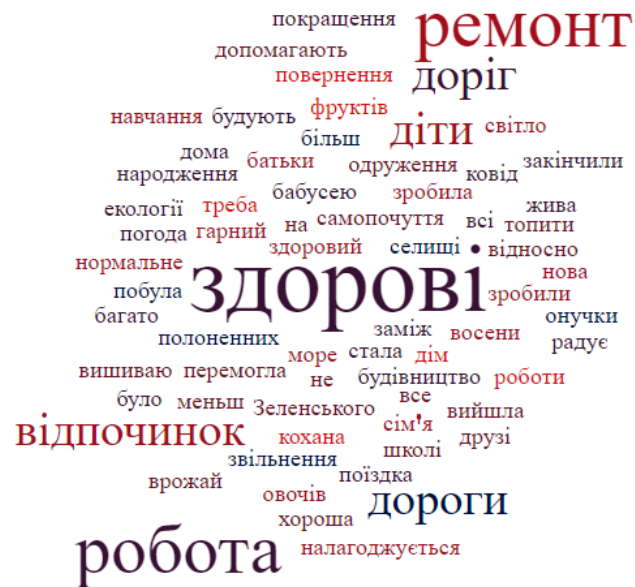
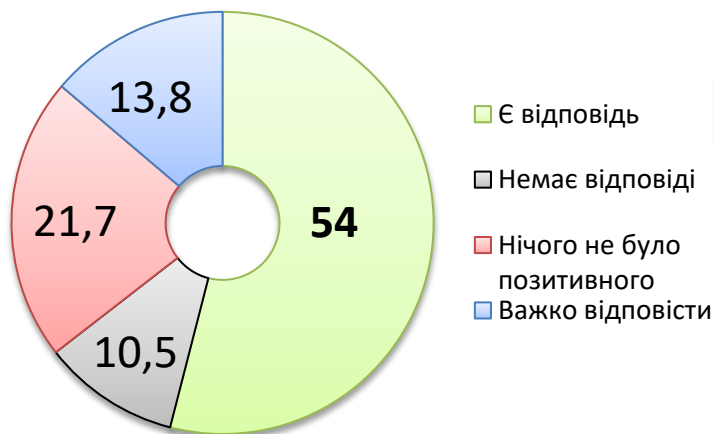
за 5-ти бальною
шкалою



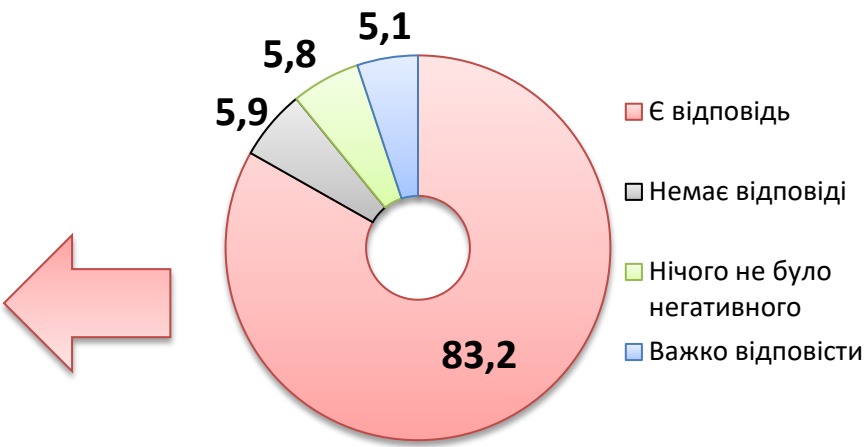
Середній бал за 5-ти бальною шкалою серед окремих груп населення

Регіон					Стать		Вік					Тип населеного пункту			Матеріальне становище				
Захід	Центр	Схід	Донбас	Південь	Чоловік	Жінка	18-29	30-39	40-49	50-59	60+	Обласний центр	Місто	Село	Дуже низьке	Низьке	Нижче за середнє	Середнє	Вище за середнє
2,49	2,20	2,27	2,03	2,33	2,31	2,26	2,48	2,40	2,29	2,13	2,13	2,18	2,26	2,41	2,01	2,06	2,17	2,49	2,86

Оцінюючі 2020 рік, що минає, – що для Вас було найбільш ПОЗИТИВНИМ?, %



А що для Вас було НАЙГІРШИМ у 2020 році?, %



N=2500. 17-23 грудня 2020 року. Індивідуальне інтерв'ю f2f. Стандартне відхилення: 1,2-2,0%

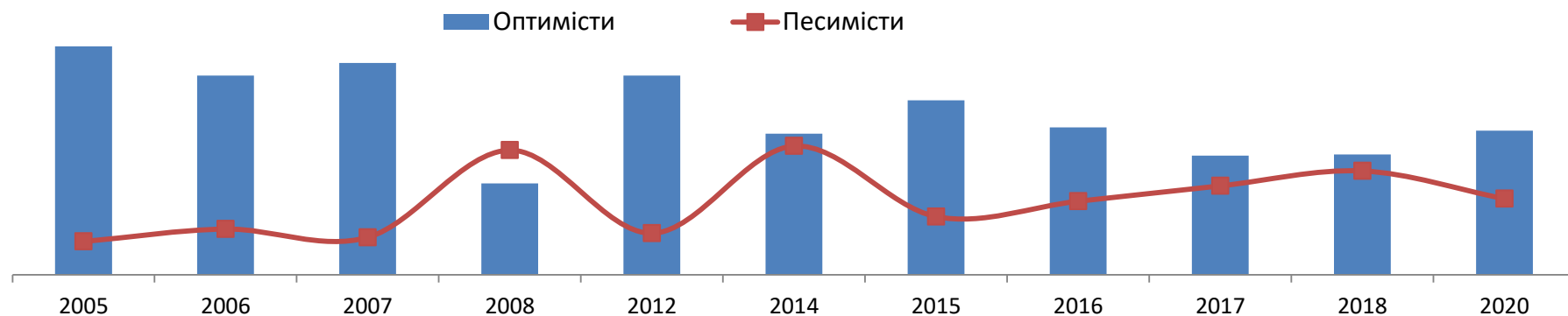
Різдвяні та новорічні свята 2020/2021

З якими настроями Ви очікуєте наступаючий 2021 рік?

Вважаю, що моє життя докорінно зміниться на краще	9,9	34,7	«Оптимісти»
Вважаю, що моє життя трохи покращиться	24,8		
Вважаю, що моє життя істотно не зміниться	30,0		
Вважаю, що моє життя трохи погіршиться	12,8	18,3	«Песимісти»
Вважаю, що моє життя значно погіршиться	5,5		
ВАЖКО ВІДПОВІСТИ	17,0		

Динаміка по роках, %

Питома вага	2005	2006	2007	2008	2012	2014	2015	2016	2017	2018	2020
«Оптимісти»	55	48	51	22	48	34	42	35,5	28,7	29	34,7
Вважають, що змін не буде	32	34	37	39	35	27	36	39,1	39,6	34,7	30
«Песимісти»	8	11	9	30	10	31	14	17,7	21,4	25	18,3
ВАЖКО ВІДПОВІСТИ	5	7	3	9	6	8	9	7,7	10,4	11,3	17,0



Що Ви плануєте дарувати близьким та родичам?

Дали відповідь – 54,2%

Не планую робити подарунки – 30,1%

Не дали відповіді – 3%

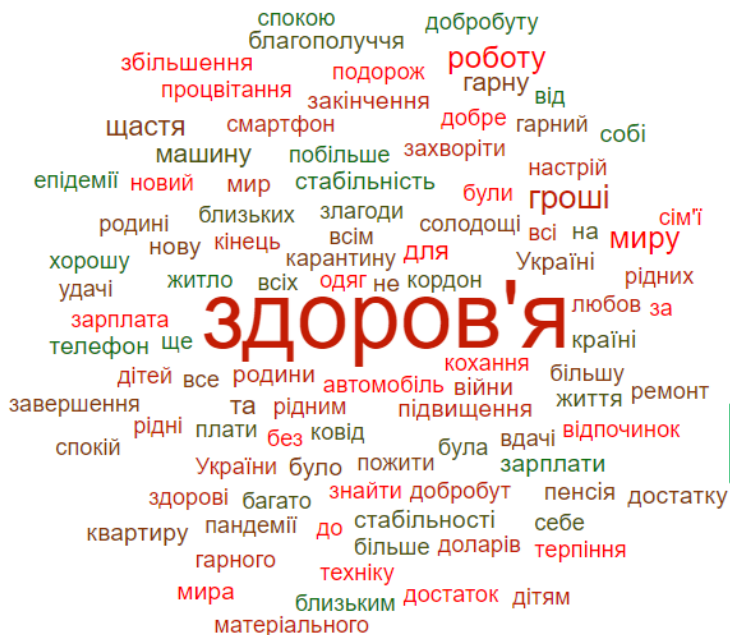
Не вирішили – 12,7%



Новий тренд в новорічних подарунках – ГРОШІ !!!

Що Ви попросили б для себе у Святого Миколая/Діда Мороза /Санта Клауса?

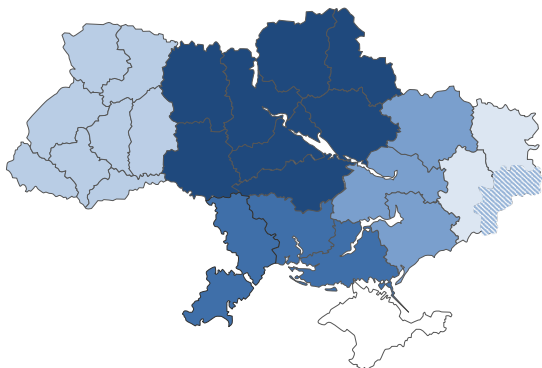
Дали відповідь – 84,4%
Не дали відповіді – 5,1%
Нічого – 5%
Не вирішили – 5,5%



Основне побажання собі та рідним – ЗДОРОВ'Я!

2020 рік в оцінках населення України

За результатами опитування проведеного з 17 по 23 грудня 2020 року в 24-х областях України та м. Києві. Всього опитано 2500 респондентів. Стандартні відхилення при достовірних 95 відсотках і співвідношенні змінних від 0,1 : 0,9 до 0,5 : 0,5 становлять 1,2-2,0 відсотки. Метод отримання інформації: індивідуальне інтерв'ю «віч-на-віч» за місцем проживання респондента.



- Захід:** Волинська, Львівська, Рівненська, Закарпатська, Івано-Франківська, Тернопільська, Чернівецька області
- Центр:** Вінницька, Кіровоградська, Полтавська, Хмельницька, Черкаська, Житомирська, Київська, Сумська, Чернігівська області
- Схід:** Дніпропетровська, Запорозька, Харківська
- Донбас:** Донецька, Луганська області (опитування проводилося тільки на підконтрольних територіях)
- Південь:** Миколаївська, Одеська, Херсонська

Контакти:

01011, м. Київ
вул. Панаса Мирного, 26, оф. 507
Тел. +380 (44) 451-68-14
E-mail: mail@smc.org.ua
<http://www.smc.org.ua>

Ольга Балакірева,
голова правління Центру «Соціальний моніторинг»,
голова правління Українського інституту соціальних досліджень
імені Олександра Яременка,
bon.smc@gmail.com
+38 050 310 31 47

Дмитро Дмитрук,
директор Центру «Соціальний моніторинг»
dmytruk.d@gmail.com
+38 068 124 69 70