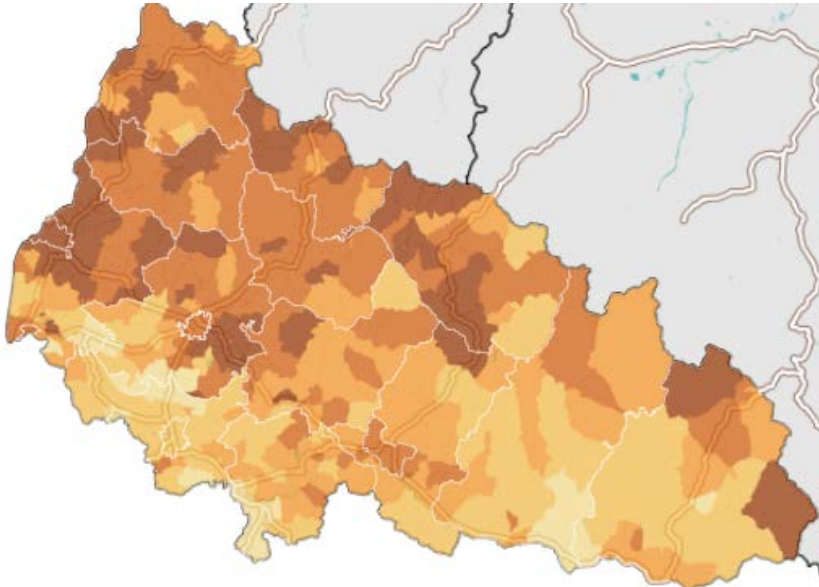


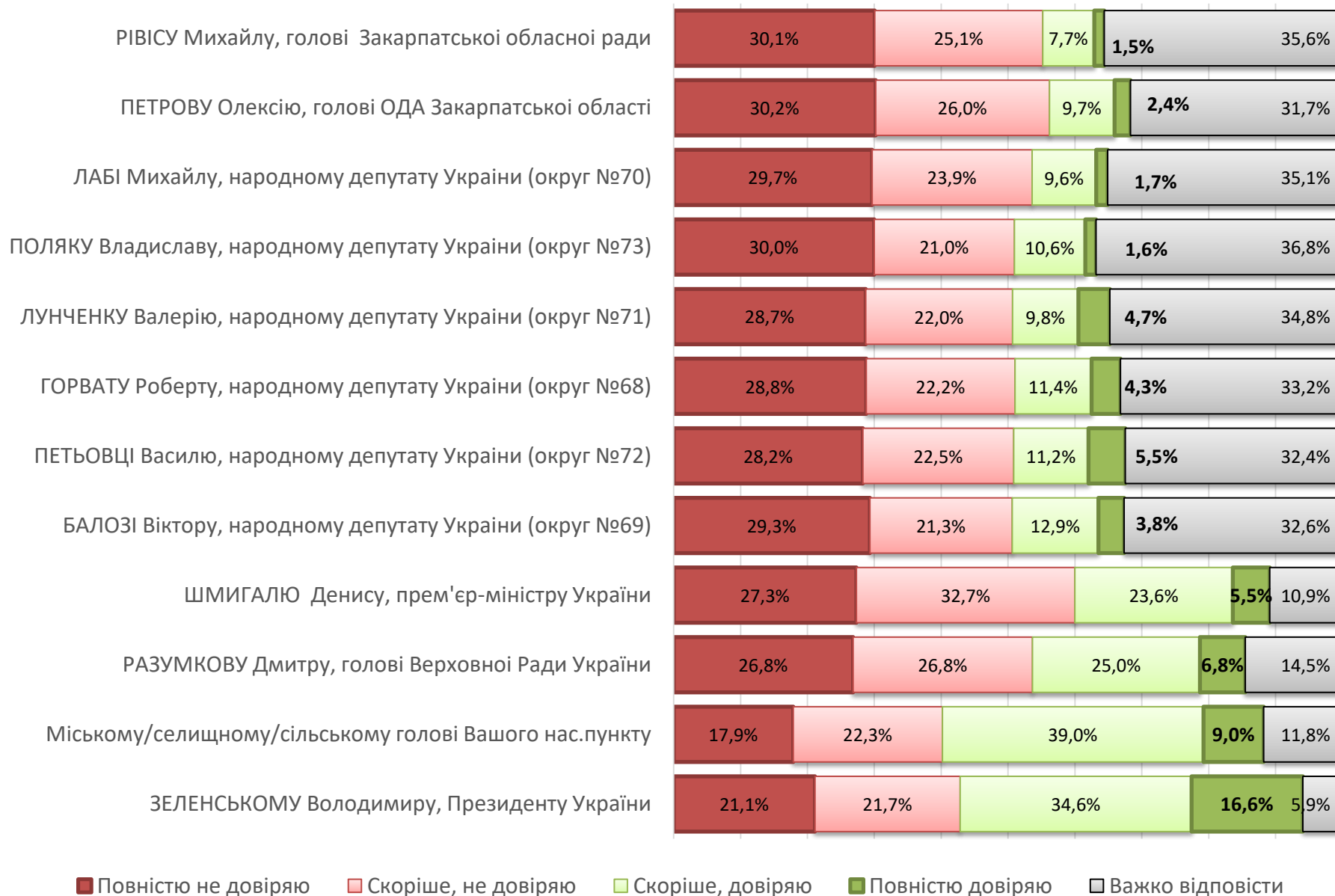
Моніторинг електоральних орієнтацій населення України: ЗАКАРПАТСЬКА ОБЛАСТЬ



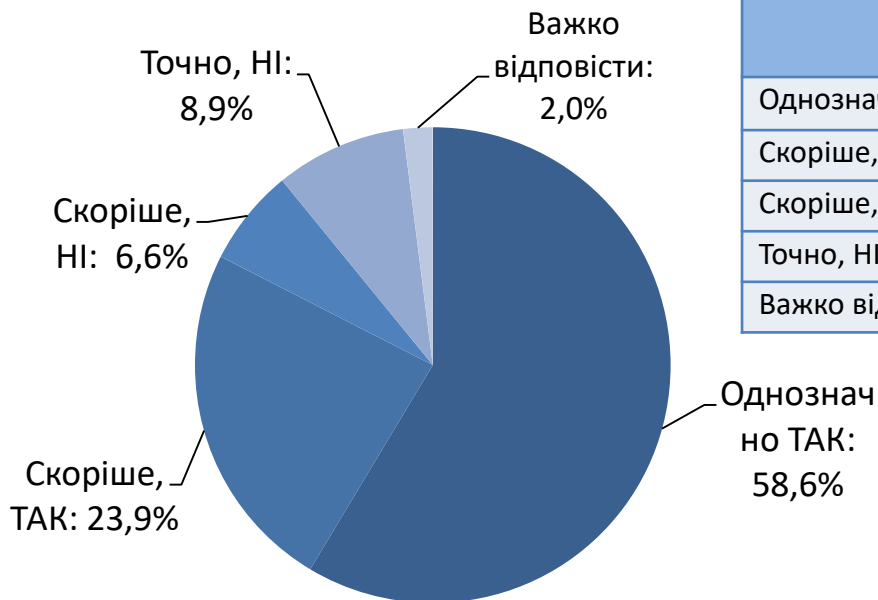
- **Методологія: експрес-опитування виборців**
- **Полевий етап дослідження: 25-30 вересня 2020 року**
- **Вибірка 2000 респондентів**
- **Стандартні відхилення при достовірних 95 відсотках і співвідношенні змінних**
- **від 0,1 : 0,9 до 0,5 : 0,5 становлять 1,41 – 2,3 відсотка**
- **Метод отримання інформації: індивідуальне інтерв'ю «віч-на-віч» за місцем проживання респондента**

РІВЕНЬ ДОВІРИ

Скажіть, якою мірою Ви довіряєте чи не довіряєте ...?



Місцеві вибори цього року відбудуться 25 жовтня. Скажіть, чи плануєте Ви голосувати на них?



	Вік (років)				
	18-24	25-34	35-44	45-54	55-64
Однозначно ТАК	51,7%	60,4%	53,9%	60,4%	58,5%
Скоріше, ТАК	26,3%	23,0%	28,7%	24,3%	26,6%
Скоріше, НІ	9,8%	3,7%	7,3%	4,2%	7,0%
Точно, НІ	9,3%	10,6%	9,6%	6,3%	7,0%
Важко відповісти	2,9%	2,3%	0,6%	4,9%	0,9%

	Тип населеного пункту				
	Ужгород	Міста з населенням 20 тисяч «+»	Міста з населенням 20 тисяч «-»	СМТ	Села
Голосуватимуть	87,2%	84,0%	80,0%	86,3%	80,5%
Не голосуватимуть	12,8%	14,1%	20,0%	12,5%	16,7%
Однозначно ТАК	68,1%	59,8%	70,0%	65,0%	55,6%
Скоріше, ТАК	19,1%	24,2%	10,0%	21,3%	24,9%
Скоріше, НІ	7,4%	5,1%	4,0%	8,8%	6,8%
Точно, НІ	5,3%	9,0%	16,0%	3,8%	9,9%
Важко відповісти	0,0%	2,0%	0,0%	1,3%	2,7%

Якби вибори депутатів Закарпатської ОБЛАСНОЇ ради відбулися найближчим часом, за кандидатів від якої політичної партії Ви проголосували б?

