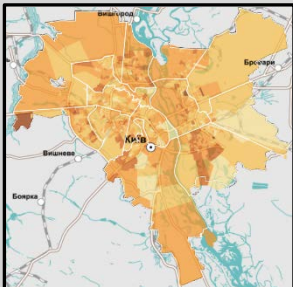


# МОНІТОРИНГ ЕЛЕКТОРАЛЬНИХ ОРІЄНТАЦІЙ

За результатами експрес-опитування  
населення м. Києва



<b>Полевий етап:</b>	10-15 червня 2020 року
<b>Вибіркова сукупність:</b>	1000 респондентів
<b>Метод збору інформації:</b>	особисте інтерв'ю за місцем проживання
<b>Стандартне відхилення:</b>	1,9-3,2%

# КИЇВ. МОНІТОРИНГ ЕЛЕКТОРАЛЬНИХ ОРІЄНТАЦІЙ НАСЕЛЕННЯ

Які з зазначених проблем Ви вважаєте найбільш гострими, найбільш актуальними для Києва?  
*/респондент міг обрати до трьох варіантів/*



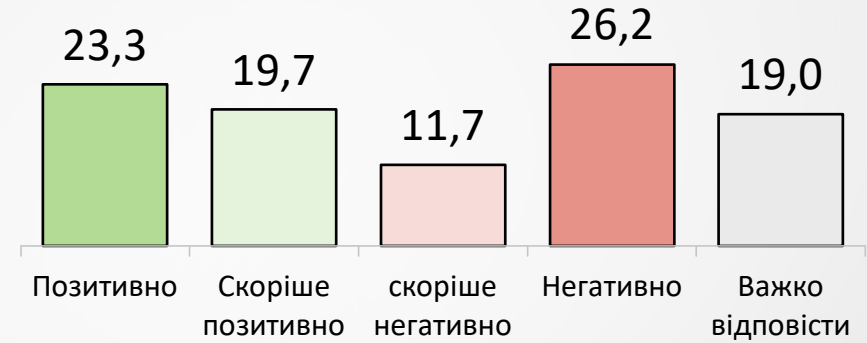
БАЗА: N=1000

Дата опитування: 10-15 червня 2020 року. Метод: індивідуальне інтерв'ю f2f. Стандартне відхилення: 1,9-3,2 %

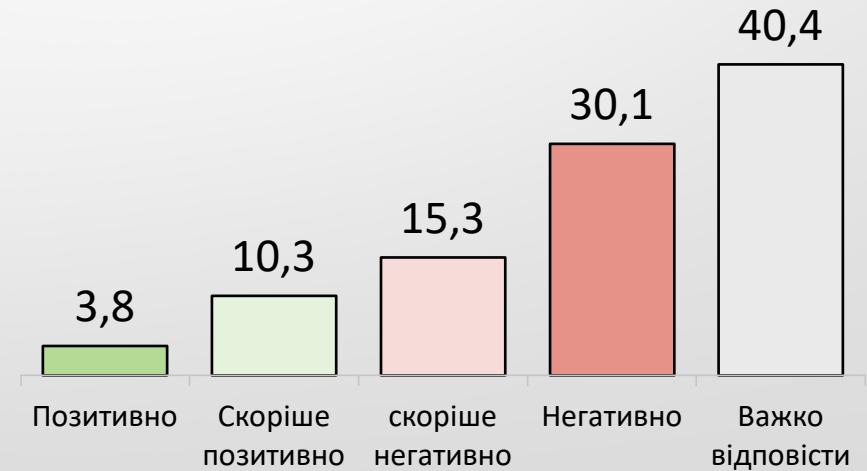
# КИЇВ. МОНІТОРИНГ ЕЛЕКТОРАЛЬНИХ ОРІЄНТАЦІЙ НАСЕЛЕННЯ



**Володимира Зеленського**  
на посаді  
Президента України



**Уряду**  
під керівництвом  
**Дениса Шмигала**



## ОЦІНКА ДІЯЛЬНОСТІ

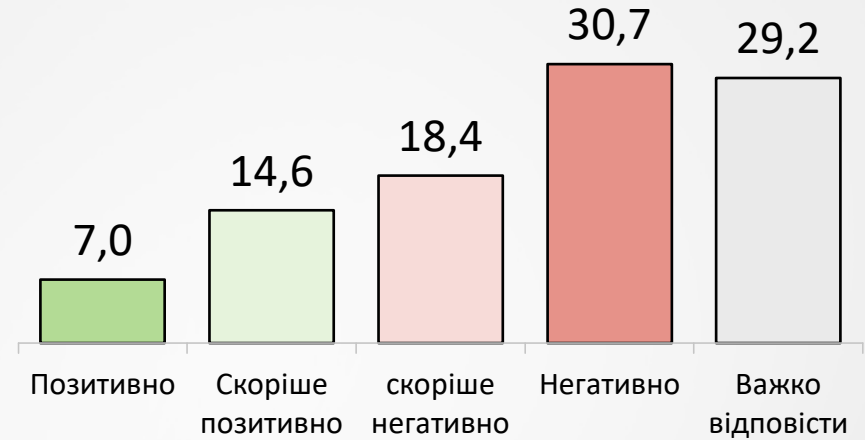
БАЗА: N=1000

Дата опитування: 10-15 червня 2020 року. Метод: індивідуальне інтерв'ю f2f. Стандартне відхилення: 1,9-3,2 %

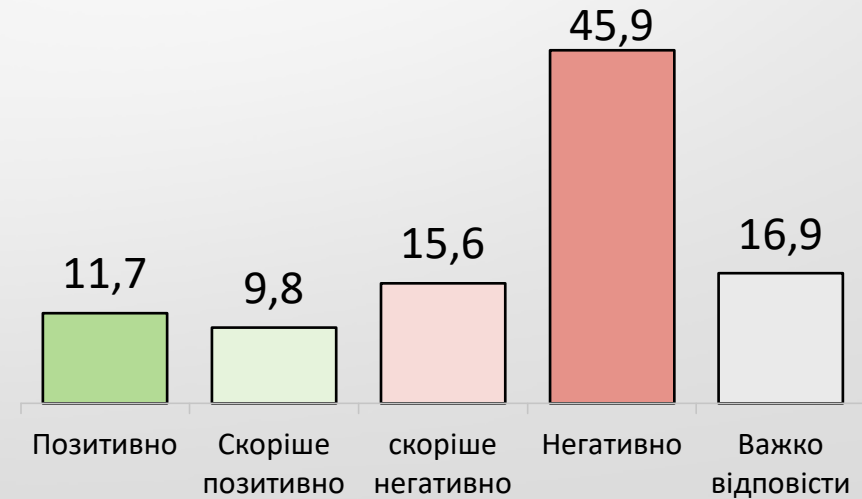
# КИЇВ. МОНІТОРИНГ ЕЛЕКТОРАЛЬНИХ ОРІЄНТАЦІЙ НАСЕЛЕННЯ



**Верховної Ради України**  
під керівництвом  
**Дмитра Разумкова**



**Віталія Кличка**  
на посаді  
**Київського міського голови**



## ОЦІНКА ДІЯЛЬНОСТІ

БАЗА: N=1000

Дата опитування: 10-15 червня 2020 року. Метод: індивідуальне інтерв'ю f2f. Стандартне відхилення: 1,9-3,2 %

# КИЇВ. МОНІТОРИНГ ЕЛЕКТОРАЛЬНИХ ОРІЄНТАЦІЙ НАСЕЛЕННЯ

## СТАВЛЕННЯ

Зараз я по черзі називатиму імена політиків, а Ви кажіть, як Ви ставитеся до кожного з них? Якщо ім'я когось із політиків Вам невідомо, скажіть про це.

	Баланс позитивного та негативного ставлення	Однозначно позитивно	Швидше позитивно	Позитивно	Швидше негативно	Однозначно негативно	Негативно	Вагаються із відповіддю	Не знають політика
Віталій Кличко	-1,6	17,1	28,2	45,3	17,3	29,6	46,9	6,8	1
Микола Томенко	-6,2	8,6	12,4	21,0	9,5	17,7	27,2	15,1	36,6
Андрій Пальчевський	-8,7	7,2	12,1	19,3	9,1	18,9	28,0	13,2	39,4
Денис Шмигаль	-26,0	4,2	14,2	18,4	15,6	28,8	44,4	25,7	11,4
Петро Порошенко	-32,3	12,7	15,8	28,5	12,9	47,9	60,9	9,3	1,3
Святослав Вакарчук	-33,1	6,4	15,6	22,0	17,9	37,2	55,2	20,6	2,2
Юлія Тимошенко	-40,0	11,7	9,8	21,5	15,6	45,9	61,6	16,4	0,5
Водимир Гройсман	-45,1	4,8	13,4	18,2	14,7	48,6	63,4	15,4	3,0
Арсеній Яценюк	-45,1	4,8	13,4	18,2	14,7	48,6	63,4	15,4	3,0
Микола Тищенко	-46,3	2,8	9,4	12,2	11,8	46,7	58,6	12,8	16,4
Арсен Аваков	-50,8	4,5	12,0	16,5	15,1	52,2	67,3	13,2	3,0
Дмитро Гордон	-52,6	6,3	8,1	14,4	12,2	54,8	67,0	10,2	8,4
Віктор Медведчук	-52,6	6,3	8,1	14,4	12,2	54,8	67,0	10,2	8,4

БАЗА: N=1000

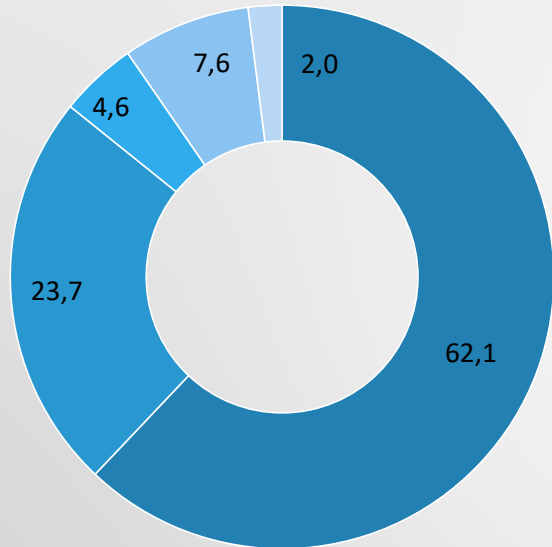
Дата опитування: 10-15 червня 2020 року.

Метод: індивідуальне інтерв'ю f2f. Стандартне відхилення: 1,9-3,2 %

# КИЇВ. МОНІТОРИНГ ЕЛЕКТОРАЛЬНИХ ОРІЄНТАЦІЙ НАСЕЛЕННЯ

**ЗБИРАЮТЬСЯ ГОЛОСУВАТИ**

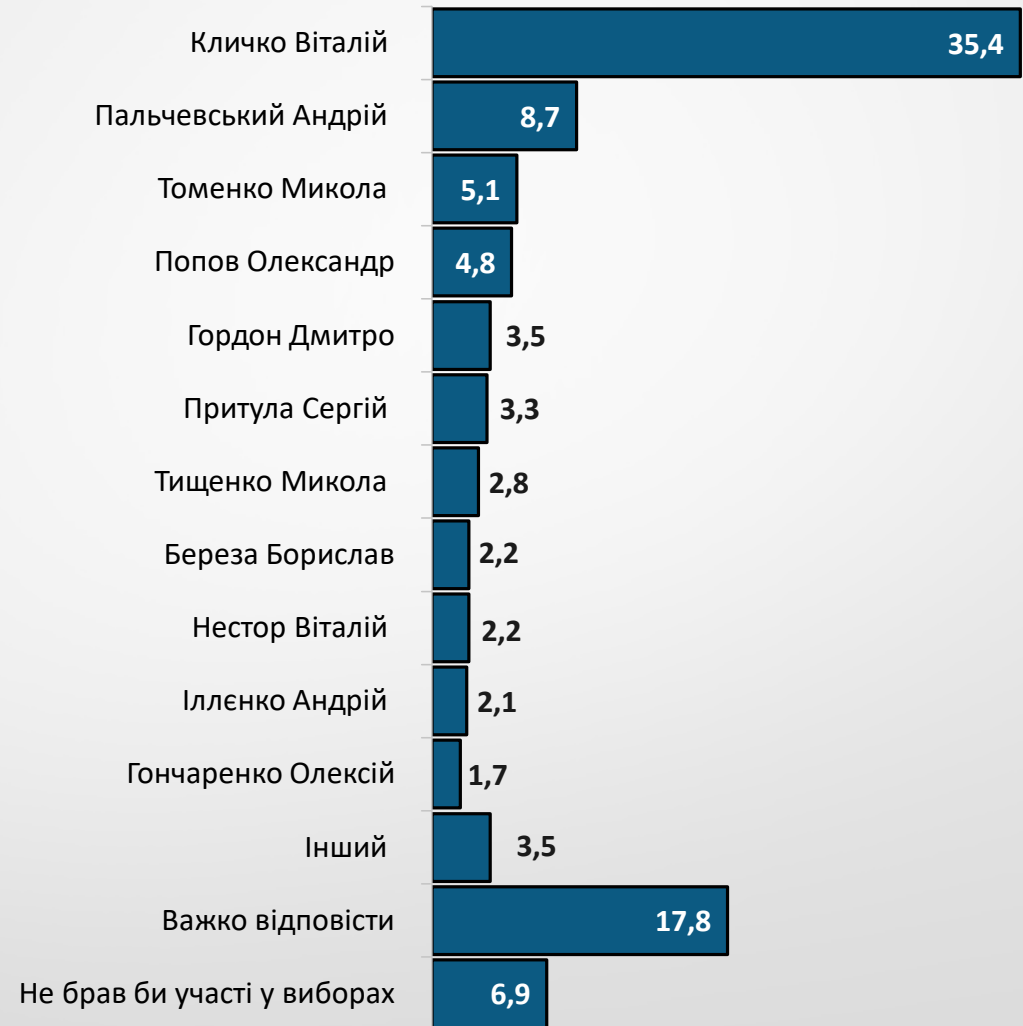
**85,8%**



- Обов'язково буду
- Скоріше буду
- Скоріше НЕ буду
- Не буду
- ВВ

**Якби в найближчу неділю проходили вибори київського міського голови, Ви б брали участь в голосуванні?, %**

**Якби в найближчу неділю проходили вибори київського міського голови, а в бюлетень були включені зазначені кандидати, за кого з них Ви проголосували б?, %**



БАЗА: N=1000

Дата опитування: 10-15 червня 2020 року.

Метод: індивідуальне інтерв'ю f2f. Стандартне відхилення: 1,9-3,2 %

# КИЇВ. МОНІТОРИНГ ЕЛЕКТОРАЛЬНИХ ОРІЄНТАЦІЙ НАСЕЛЕННЯ

Якби в найближчу неділю проходили вибори київського міського голови, а в бюлетень були включені зазначені кандидати, за кого з них Ви проголосували б?, %

	Серед всіх опитаних	Серед тих, хто визначився та голосуватиме
Кличко Віталій	35,4	47,0
Пальчевський Андрій	8,7	11,6
Томенко Микола	5,1	6,8
Попов Олександр	4,8	6,4
Гордон Дмитро	3,5	4,6
Притула Сергій	3,3	4,4
Тищенко Микола	2,8	3,7
Береза Борислав	2,2	2,9
Нестор Віталій	2,2	2,9
Ілєнко Андрій	2,1	2,8
Гончаренко Олексій	1,7	2,3
Інший	3,5	4,7
Важко відповісти	17,8	
Не голосував би	6,9	

БАЗА: N=1000

Дата опитування: 10-15 червня 2020 року.

Метод: індивідуальне інтерв'ю f2f. Стандартне відхилення: 1,9-3,2 %

# КИЇВ. МОНІТОРИНГ ЕЛЕКТОРАЛЬНИХ ОРІЄНТАЦІЙ НАСЕЛЕННЯ

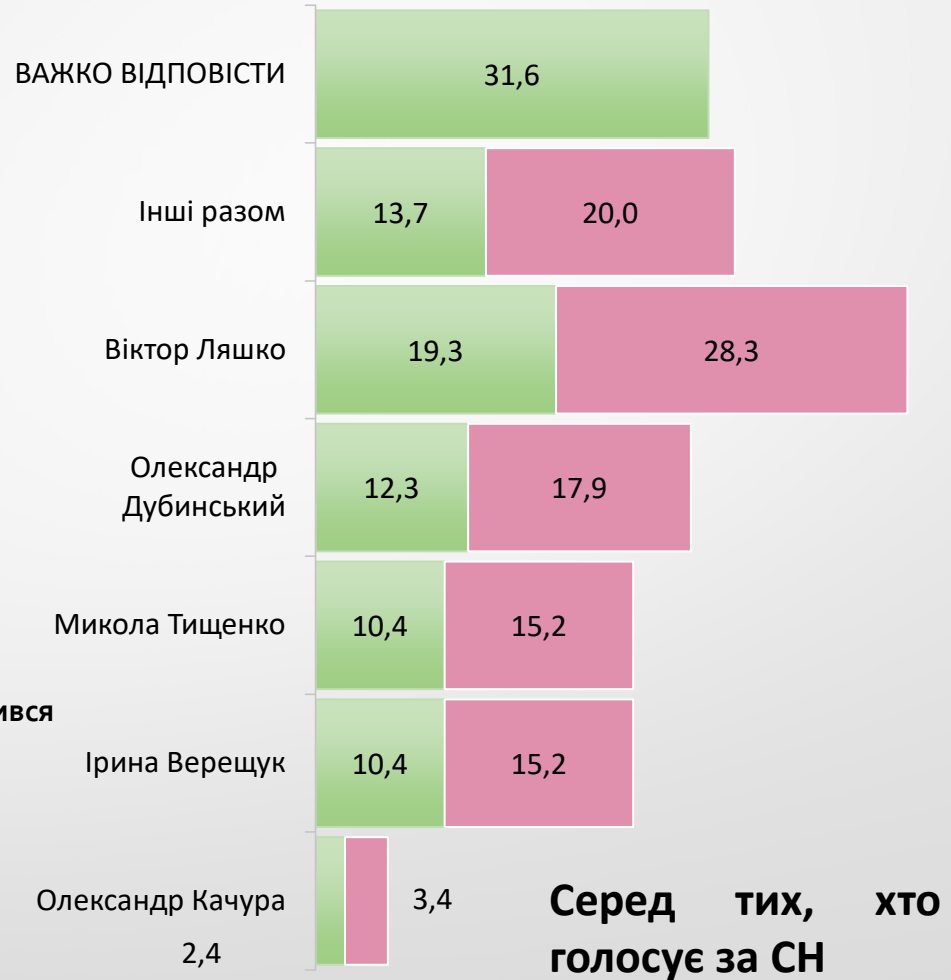
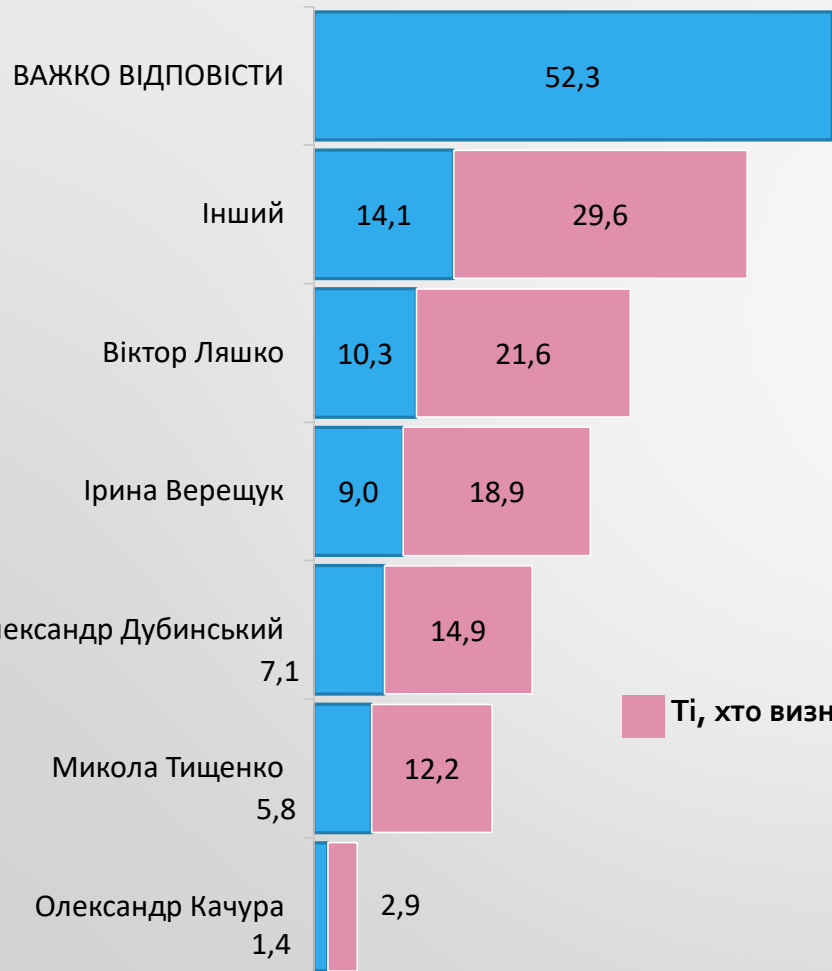
Якби в найближчу неділю проходили вибори до Київради, і в бюлетень були включені зазначені партії, за яку партію Ви проголосували б?

	Серед всіх опитаних	Серед тих, хто визначився та голосуватиме
Партія 'Слуга Народу' (О.Ткаченко)	19,2	23,8
Партія 'УДАР Віталія Кличка' (В. Кличко)	14,2	17,6
Партія 'Європейська Солідарність' (В.Прокопів)	10,9	13,5
Партія ВО 'Батьківщина' (В.Нестор)	5,2	6,5
Партія 'Громадський рух Миколи Томенка 'Рідна країна' (Томенко М.)	5,1	6,3
Партія 'Голос' (С.Притула)	4,6	5,7
Партія 'Сила і честь' (Д. Гордон)	3,8	4,7
Партія 'Єдність' (О. Омельченко)	3,4	4,2
Партія Шарія (О.Бондаренко)	3,2	4,0
Партія 'Опозиційна платформа - За життя' (В.Столар)	3,2	4,0
Партія 'Опозиційний блок' (О. Попов)	2,7	3,3
Партія ВО 'Свобода' (А.Ілленко)	2,6	3,2
Партія 'Свої' (Б.Береза)	0,9	1,1
Інша партія	1,6	2,0
Важко відповісти	14,1	
Не брав би участі у виборах	5,3	



# КИЇВ. МОНІТОРИНГ ЕЛЕКТОРАЛЬНИХ ОРІЄНТАЦІЙ НАСЕЛЕННЯ

Президент В. Зеленський запропонував провести праймеріз серед кандидатів на посаду міського голови Києва від партії «Слуга народу». Кого із зазначених кандидатів ви б підтримали?



**Серед тих, хто  
голосує за СН**

**Серед всіх опитаних**

БАЗА: N=1000

Дата опитування: 10-15 червня 2020 року.

Метод: індивідуальне інтерв'ю f2f. Стандартне відхилення: 1,9-3,2 %