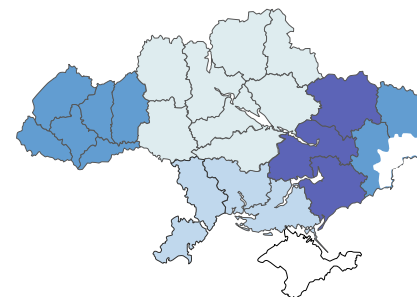


ІНФОРМАЦІЙНІ ВИБУХИ січня 2020: РЕАКЦІЯ ГРОМАДСЬКОЇ ДУМКИ



Польовий етап: 24-28/01/2020
Вибірка: N=2003
Метод: F2F **за місцем проживання**
Стандартне відхилення: 1,34 – 2,24%

Опитування на всій території України за виключенням АРК та окремих районів Донецької та Луганської областей непідконтрольних Уряду України

Захід: Волинська, Львівська, Рівненська, Закарпатська, Івано-Франківська, Тернопільська, Чернівецька області

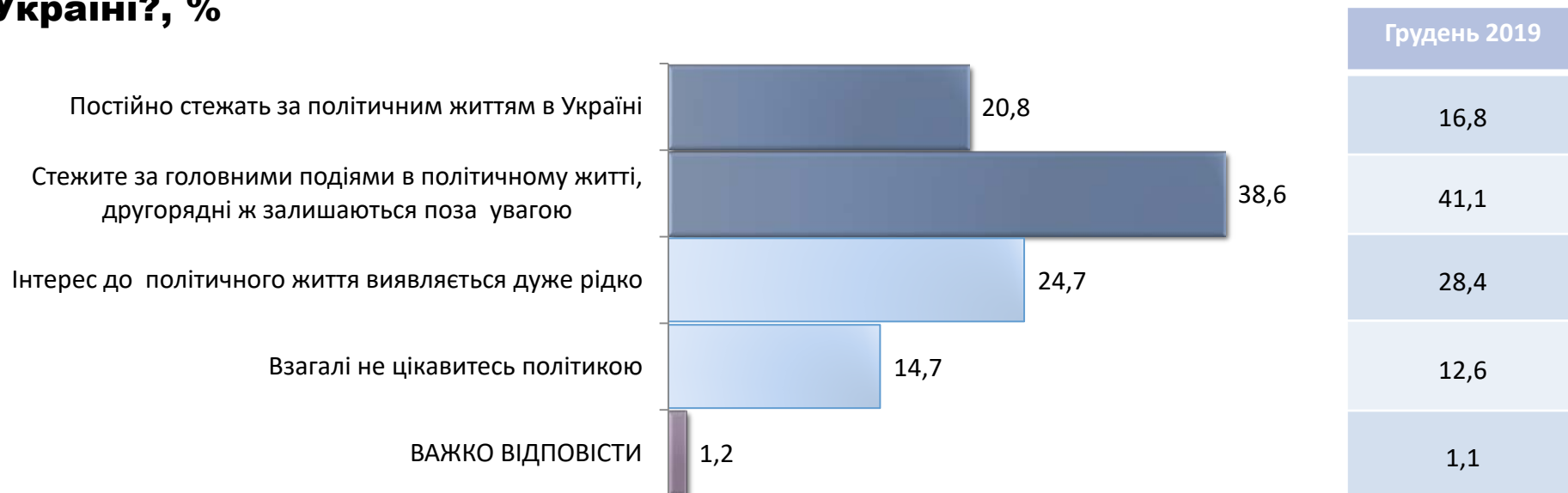
Центр: Вінницька, Кіровоградська, Полтавська, Хмельницька, Черкаська, Житомирська, Київська, Сумська, Чернігівська області та м.Київ

Схід: Дніпропетровська, Запорозька, Харківська області

Донбас: Донецька, Луганська області (опитування проводилося тільки на підконтрольних територіях)

Південь: Миколаївська, Одеська, Херсонська області

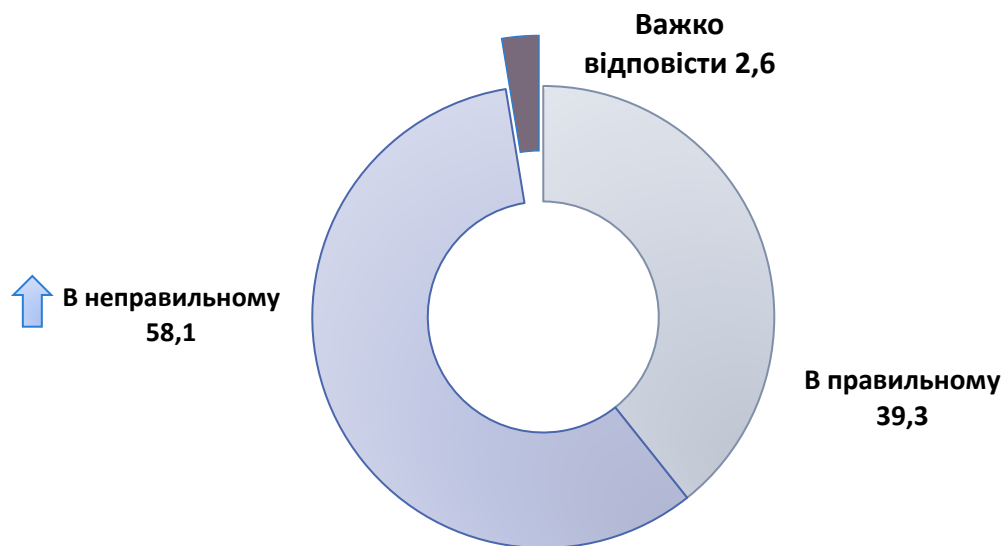
Якою мірою Ви цікавитесь політичними процесами, що відбуваються в Україні?, %



	Захід	Центр	Схід	Донбас	Південь
Постійно стежать за політичним життям	18,6	22,3	16,8	19,7	27,9
Стежать за головними подіями в політичному житті, другорядні ж залишаються поза увагою	37,3	40,3	38,8	34,1	37,3
Інтерес до політичного життя виявляється дуже рідко	29,7	23,0	21,1	28,8	24,0
Взагалі не цікавляться політикою	12,9	13,9	20,3	15,9	10,7
ВАЖКО ВІДПОВІСТИ	1,5	0,5	3,0	1,5	0,0



Якщо говорити в цілому, як Ви вважаєте, події в Україні розвиваються у правильному чи неправильному напрямі?, %



	Грудень 2019
В неправильному	45,3
В правильному	54,7
ВАЖКО ВІДПОВІСТИ	0,0

	Захід	Центр	Схід	Донбас	Південь
В правильному	35,2	45,3	34,5	37,0	38,9
В неправильному	62,0	53,7	63,0	60,8	59,1
ВАЖКО ВІДПОВІСТИ	2,8	1,0	2,5	2,2	2,0

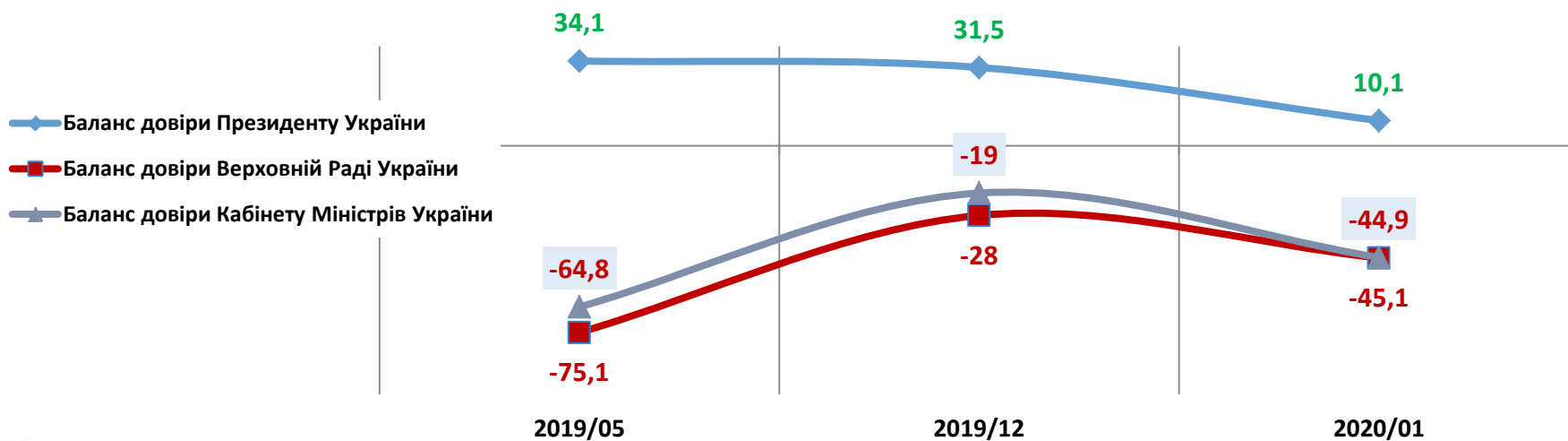
	18-29 років	30-39 років	40-49 років	50-59 років	60 та більше років
В правильному	56,9	36,3	39,9	32,7	30,3
В неправильному	40,4	61,3	57,6	65,0	67,6
ВАЖКО ВІДПОВІСТИ	2,7	2,4	2,5	2,3	2,1



ДИНАМІКА ДОВІРИ: Скажіть, будь ласка, якою мірою Ви довіряєте ...?

	Зовсім	Скоріше,	Скоріше,	Повністю	ВВ
	НЕ ДОВІРЯЮ		ДОВІРЯЮ		
Президенту України В. Зеленському	20,5	18,8	28,7	20,7	11,3
Кабінету Міністрів України	33,3	35,0	19,7	3,7	8,3
Прем'єр-міністру А. Гончаруку	34,9	30,6	19,7	3,8	11,0
Верховній Раді України	35,9	32,6	19,9	3,5	8,1
Голові Верховної Ради України Д. Разумкову	27,6	25,0	27,7	8,5	11,2

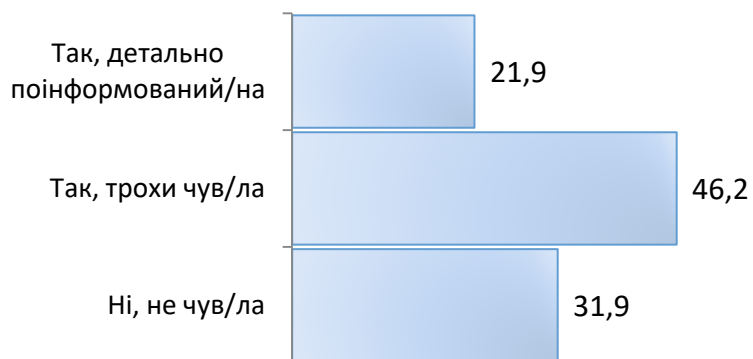
	БАЛАНС ДОВІРИ	НЕ ДОВІРЯЮ (Зовсім + Скоріше)	ДОВІРЯЮ (Скоріше + Повністю)	ВВ
Президенту України В. Зеленському	+10,1	39,3	49,4	11,3
Кабінету Міністрів України	-44,9	68,3	23,4	8,3
Прем'єр-міністру А. Гончаруку	-42,0	65,5	23,5	11,0
Верховній Раді України	-45,1	68,5	23,4	8,1
Голові Верховної Ради України Д. Разумкову	-16,4	52,6	36,2	11,2



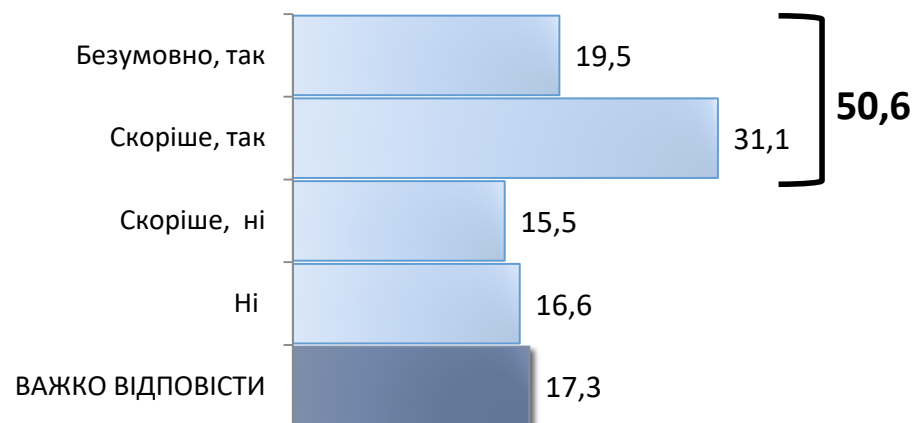
ІНФОРМАЦІЙНІ ВИБУХИ СІЧНЯ: РЕАКЦІЯ ГРОМАДСЬКОЇ ДУМКИ

ЗАРАЗ У РІЗНИХ ЗМІ, ІНТЕРНЕТІ, СОЦІАЛЬНИХ МЕРЕЖАХ І НА ТЕЛЕГРАМ-КАНАЛАХ ОБГОВОРЮЮТЬ РІЗНІ ПОЛІТИЧНІ Й ПОВ'ЯЗАНІ З ОКРЕМИМИ ПОЛІТИКАМИ ПОДІЇ ...

Скажіть, чи чули Ви про аудіо запис наради за участю Прем'єр-міністра А. Гончарука і з керівництвом Міністерства фінансів і Національного банку, де він обговорює компетентність Президента України В. Зеленського в фінансових питаннях?, %



Чи вважаєте Ви обговорення цієї теми важливою і такою, що заслуговує уваги ЗМІ?, %



Скажіть, як ця інформація вплинула на Ваше ставлення до ...:, %

Серед всіх опитаних

	Ніяк не вплинула	СТАВ/ЛА СТАВИТИСЯ		ВВ
		краще	гірше	
Прем'єр-міністра А. Гончарука	46,9	1,8	38,5	12,8
Президента України В. Зеленського	57,1	4,7	23,7	14,5

Серед тих, хто чув (n=1364)

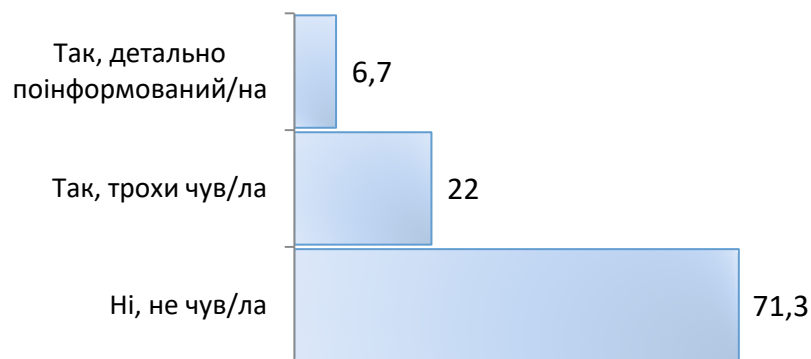
	Ніяк не вплинула	СТАВ/ЛА СТАВИТИСЯ		ВВ
		краще	гірше	
Прем'єр-міністра А. Гончарука	40,2	2,5	52,3	5,0
Президента України В. Зеленського	53,8	6,4	32,2	7,6




ІНФОРМАЦІЙНІ ВИБУХИ СІЧНЯ: РЕАКЦІЯ ГРОМАДСЬКОЇ ДУМКИ

ЗАРАЗ У РІЗНИХ ЗМІ, ІНТЕРНЕТІ, СОЦІАЛЬНИХ МЕРЕЖАХ І НА ТЕЛЕГРАМ-КАНАЛАХ ОБГОВОРЮЮТЬ РІЗНІ ПОЛІТИЧНІ Й ПОВ'ЯЗАНІ З ОКРЕМИМИ ПОЛІТИКАМИ ПОДІЇ ...

Скажіть, чи чули Ви про виступ Святослава Вакарчука в Мінську на новорічному корпоративі АйТи компанії Wargaming (Варгеймінг) відомої як розробник комп'ютерної гри World of Tanks (Ворлд оф Танкс)?, %



Чи вважаєте Ви обговорення цієї теми важливою і такою, що заслуговує уваги ЗМІ?, %



Скажіть, як ця інформація вплинула на Ваше ставлення до Святослава Вакарчука?, %

Серед всіх опитаних

Ніяк не вплинула	СТАВ/ЛА СТАВИТИСЯ		ВВ
	краще	гірше	
58,4	1,7	13,9	26,0

Серед тих, хто чув (n=576)


Ніяк не вплинула	СТАВ/ЛА СТАВИТИСЯ		ВВ
	краще	гірше	
52,0	5,4	34,9	7,7



ІНФОРМАЦІЙНІ ВИБУХИ СІЧНЯ: РЕАКЦІЯ ГРОМАДСЬКОЇ ДУМКИ

ЗАРАЗ У РІЗНИХ ЗМІ, ІНТЕРНЕТІ, СОЦІАЛЬНИХ МЕРЕЖАХ І НА ТЕЛЕГРАМ-КАНАЛАХ ОБГОВОРЮЮТЬ РІЗНІ ПОЛІТИЧНІ Й ПОВ'ЯЗАНІ З ОКРЕМИМИ ПОЛІТИКАМИ ПОДІЇ ...

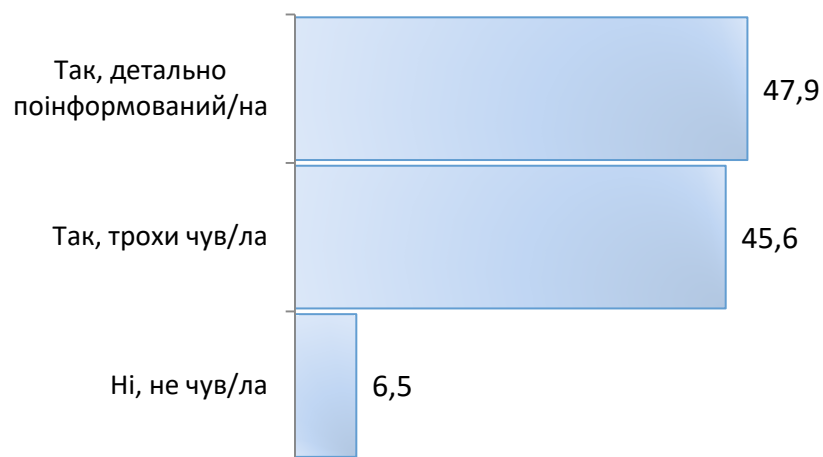
Як Ви ставитесь до того, що українські політики, депутати виступають як актори, ведучі або співаки з концертами, беруть участь в шоу, знімаються в художніх фільмах?, %



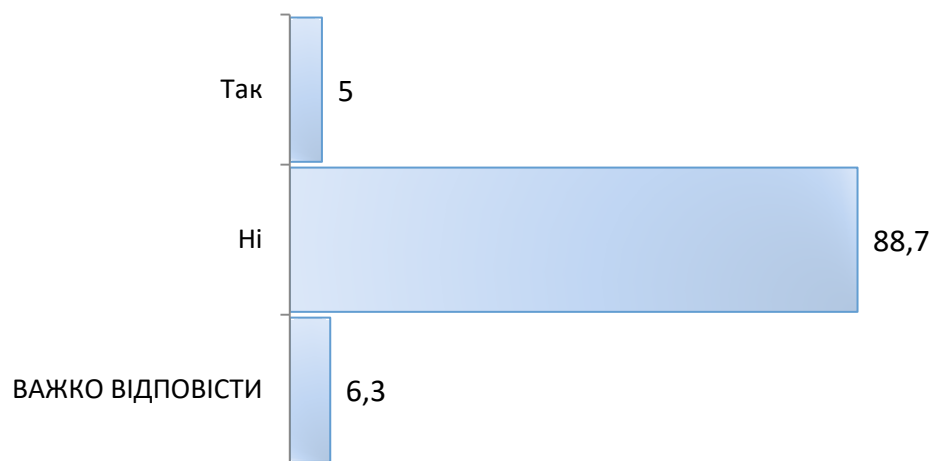
ІНФОРМАЦІЙНІ ВИБУХИ СІЧНЯ: РЕАКЦІЯ ГРОМАДСЬКОЇ ДУМКИ

ЗАРАЗ У РІЗНИХ ЗМІ, ІНТЕРНЕТІ, СОЦІАЛЬНИХ МЕРЕЖАХ І НА ТЕЛЕГРАМ-КАНАЛАХ ОБГОВОРЮЮТЬ РІЗНІ ПОЛІТИЧНІ Й ПОВ'ЯЗАНІ З ОКРЕМИМИ ПОЛІТИКАМИ ПОДІЇ ...

Скажіть, чи чули Ви про високі зарплати, надбавки і премії, які отримують міністри, їхні заступники, керівний склад окремих держпідприємств (Укрпошта, Нафтогаз, Укроборонпром, Укрзалізниця)?, %



Чи вважаєте Ви, що ті розміри зарплат, надбавок і виплат державним службовцям в Україні, про які стало відомо, є справедливими?, %



Скажіть, як ця інформація вплинула на Ваше ставлення до ...:, %

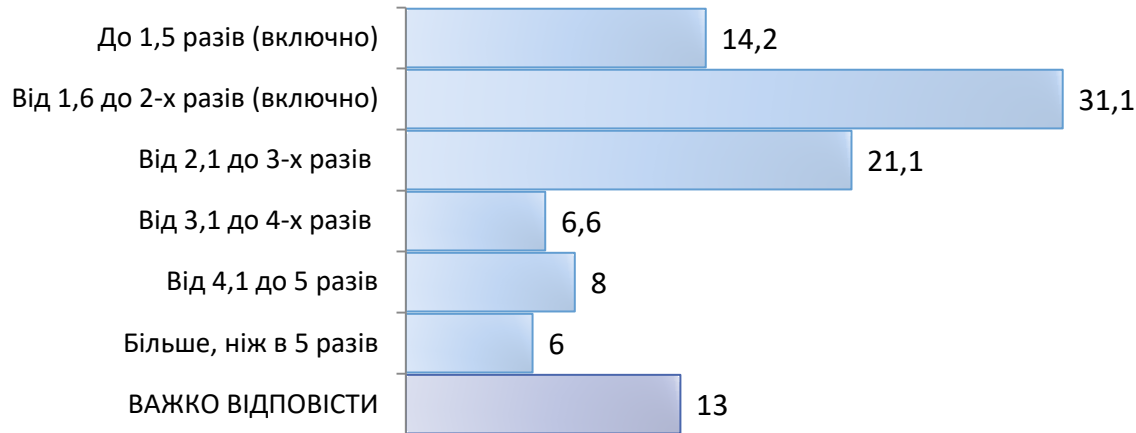
Серед всіх опитаних	Ніяк не вплинула	СТАВ/ЛА СТАВИТИСЯ		ВВ
		краще	гірше	
Прем'єр-міністра А. Гончарука	30,8	1,1	61,7	6,4
Президента України В. Зеленського	25,2	1,2	67,4	6,2



ІНФОРМАЦІЙНІ ВИБУХИ СІЧНЯ: РЕАКЦІЯ ГРОМАДСЬКОЇ ДУМКИ

Скажіть, яку МАКСИМАЛЬНУ різницю в зарплаті між керівником (директором) державного підприємства або установи та його підлеглим/лою (працівником/цею середнього рівня) Ви вважаєте прийнятною і справедливою?

Керівник/ниця може отримувати більше співробітника/ці... , %

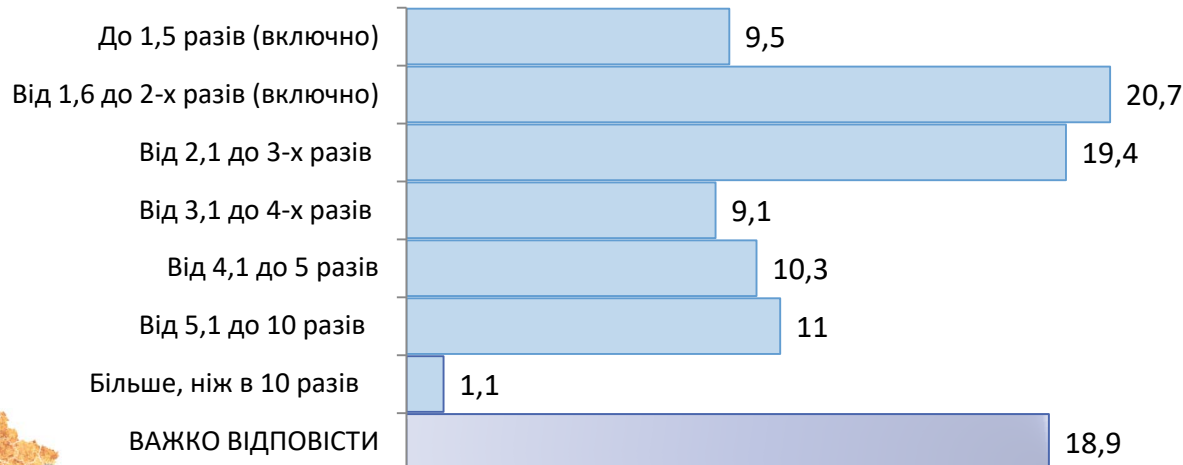


Середнє значення, разів (серед усіх опитаних) - 2,36

Середнє значення, разів (серед тих, хто працює) - 3,08

Скажіть, яку МАКСИМАЛЬНУ різницю в зарплаті між керівником (директором) приватного підприємства та його підлеглим/лою (працівником/цею середнього рівня) Ви вважаєте прийнятною і справедливою?

Керівник/ниця може отримувати більше співробітника/ці... , %



Середнє значення, разів (серед усіх опитаних) - 4,47

Середнє значення, разів (серед тих, хто працює) - 4,03



МОНІТОРИНГ ЕЛЕКТОРАЛЬНИХ ОРІЄНТАЦІЙ НАСЕЛЕННЯ УКРАЇНИ

Якщо в найближчу неділю відбудуться вибори до Верховної Ради України, за яку партію Ви проголосуєте, якщо в списку будуть такі партії?

	Серед усіх опитаних, N=2003	Серед тих, хто буде голосувати, N=1782	Серед тих, хто буде голосувати та визначився з вибором, N=1425
«Слуга народу»	27,7	31,1	38,9
«Опозиційна платформа – за життя»	10,5	11,8	14,8
«ВО «Батьківщина»	7,7	8,6	10,8
«Європейська солідарність»	7,5	8,5	10,6
«ВО «Свобода»	3,3	3,7	4,6
«Голос»	3,1	3,5	4,4
«Сила і честь»	2,8	3,1	3,9
«Опозиційний блок»	1,8	2,0	2,5
«Партія Шарія»	1,8	2,0	2,5
«Радикальна партія Олега Ляшка»	1,5	1,7	2,1
«Об'єднання «Самопоміч»	1,3	1,4	1,8
«Аграрна партія України»	0,6	0,6	0,8
«Рух нових сил Михайла Саакашвілі»	0,5	0,5	0,7
<i>ІНША ПАРТІЯ</i>	1,2	1,4	1,6
<i>ВАЖКО ВІДПОВІСТИ</i>	17,8	20,1	
<i>НЕ ГОЛОСУВАВ/А БИ</i>	10,9		



МОНІТОРИНГ ЕЛЕКТОРАЛЬНИХ ОРІЄНТАЦІЙ НАСЕЛЕННЯ УКРАЇНИ

Динаміка рейтингу партій, %

	Серед тих, хто буде голосувати і визначився		Результати виборів ВРУ (21 липня 2019 року) за даними ЦВК України
	Грудень 2019 року (N=1553)	Січень 2019 року (N=1425)	
«Слуга народу»	52,0	38,9	43,16
«Опозиційна платформа – За життя»	13,1	14,8	13,5
«ВО «Батьківщина»	8,1	10,8	8,18
«Європейська солідарність»	8,5	10,6	8,10
«ВО «Свобода»	2,7	4,6	2,15
«Голос»	4,5	4,4	5,82
«Сила і честь»	3,7	3,9	3,82
«Опозиційний блок»	1,4	2,5	3,03
«Партія Шарія»	1,6	2,5	2,23
«Радикальна партія Олега Ляшка»	2,1	2,1	4,01
«Об'єднання «Самопоміч»	1,1	1,8	0,62

Контактна інформація:



**УКРАЇНСЬКИЙ ІНСТИТУТ СОЦІАЛЬНИХ ДОСЛІДЖЕНЬ
ІМЕНІ О. ЯРЕМЕНКА**

+380 (44) 501-5075, 501-5076
info@uisr.org.ua

uisr.org.ua



**ЦЕНТР
«СОЦІАЛЬНИЙ МОНІТОРИНГ»**

+380 (44) 280-83-05
info@smc.org.ua

smc.org.ua