



МОНІТОРИНГ ЕЛЕКТОРАЛЬНИХ ОРІЄНТАЦІЙ

За результатами експрес-опитування населення

● ОДЕСА

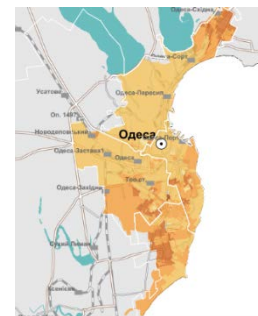
Полевий етап: 6-11/11/2019

Вибірка: N=832

Метод: F2F **за місцем проживання**
50 **маршрутів**

Стандартне

відхилення: 2,12-3,54%



ОДЕСА. МОНІТОРИНГ ЕЛЕКТОРАЛЬНИХ ОРІЄНТАЦІЙ НАСЕЛЕННЯ

ЗБИРАЮТЬСЯ ГОЛОСУВАТИ

70%

ПОЗИТИВНО ОЦІНЮЮТЬ
МІСЬКОГО ГОЛОВУ

82%

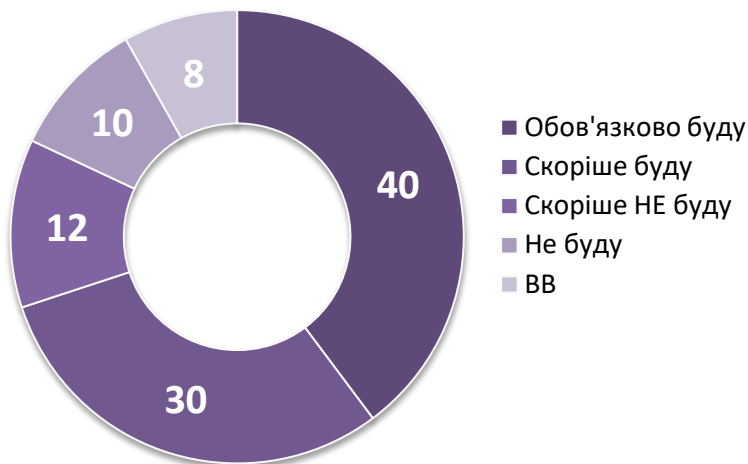
РЕЙТИНГ ДІЮЧОГО МІСЬКОГО ГОЛОВИ Г. ТРУХАНОВА

1 місце

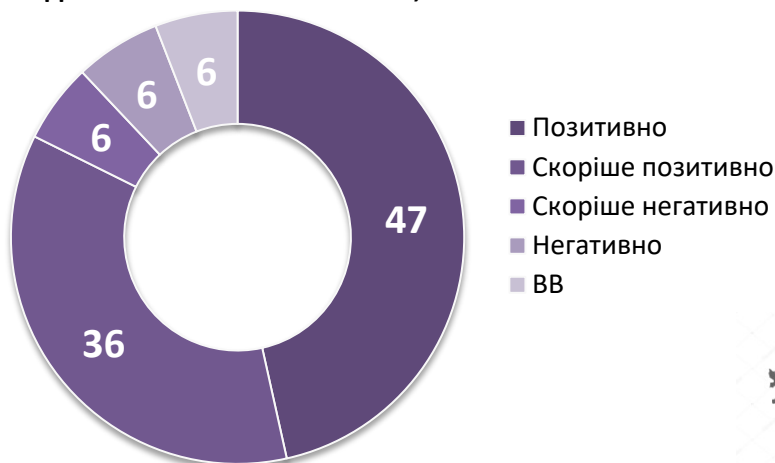
53%
ПІДТРИМКА В 1 ТУРІ

46%
ВІДРИВ ВІД #2

Якби в найближчу неділю проходили вибори Одеського міського голови, Ви б брали участь в голосуванні?, %



Як Ви оцінюєте роботу Геннадія Труханова на посаді Одеського міського голови?, %



Якби в найближчу неділю проходили вибори Одеського міського голови, а в бюллетень були включені зазначені кандидати, за кого з них Ви б проголосували б?, %



БАЗА: N=832

Дата опитування: 6-11 листопада 2019 р. Метод: F2F за місцем проживання. Стандартне відхилення: 2,12-3,54%

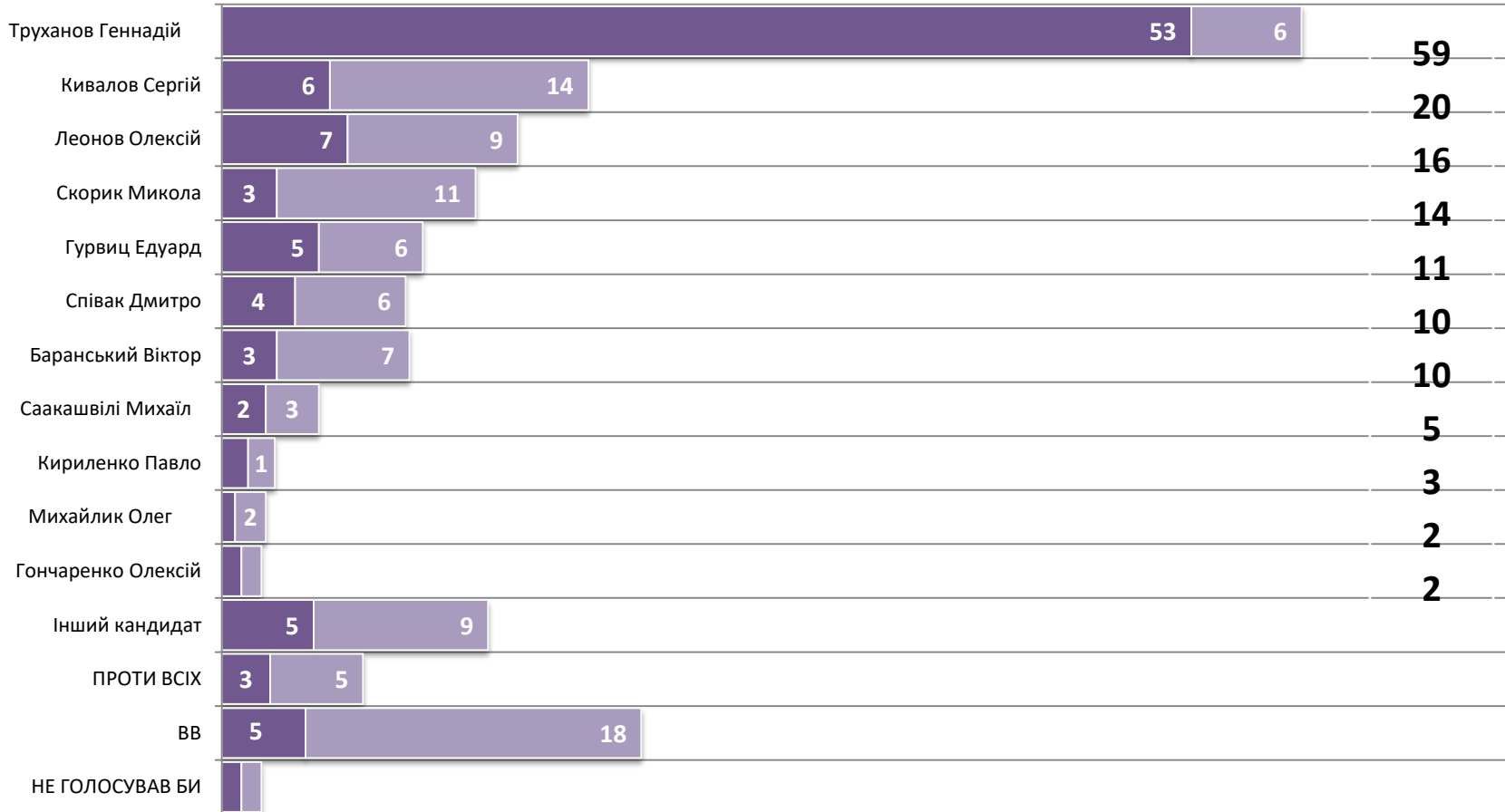


ОДЕСА. МОНІТОРИНГ ЕЛЕКТОРАЛЬНИХ ОРІЄНТАЦІЙ НАСЕЛЕННЯ

Якби в найближчу неділю проходили вибори Одеського міського голови, а в бюлетень були включені зазначені кандидати, за кого Ви проголосували б?, %

ПЕРШИЙ ВИБІР + ДРУГИЙ ВИБІР

А якщо можливо було б обрати іншого кандидата, кого б Ви обрали?



БАЗА: N=832

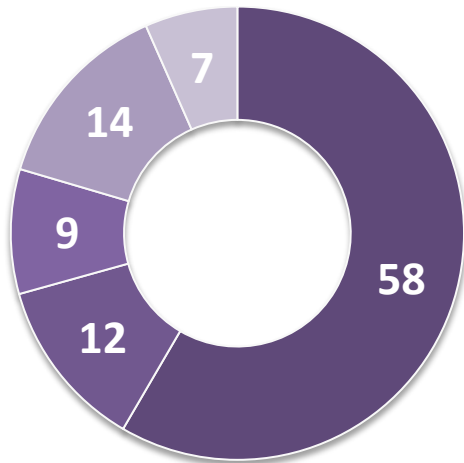
Дата опитування: 6-11 листопада 2019 р. Метод: F2F за місцем проживання. Стандартне відхилення: 2,12-3,54%

ОДЕСА. МОНІТОРИНГ ЕЛЕКТОРАЛЬНИХ ОРІЄНТАЦІЙ НАСЕЛЕННЯ

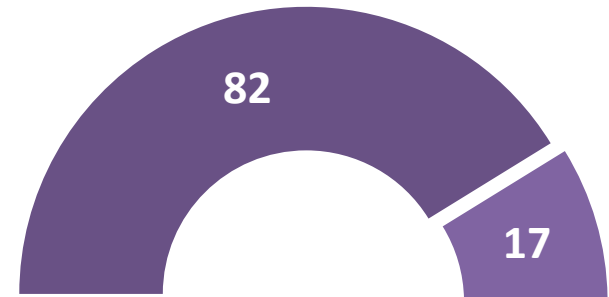
ДРУГИЙ ТУР

Якби до другого туру виборів Одеського міського голови вийшли **ГЕННАДІЙ ТРУХАНОВ** і **ОЛЕКСІЙ ЛЕОНОВ**, за кого Ви проголосували б ?,%

МОДЕЛЮВАННЯ РЕЗУЛЬТАТІВ ГІПОТЕТИЧНОГО 2 ТУРУ



- За Г. Труханова
- За О. Леонова
- ПРОТИ ВСІХ
- ВВ
- НЕ ГОЛОСУВАВ БИ



ТРУХАНОВ Г.

ЛЕОНОВ О.

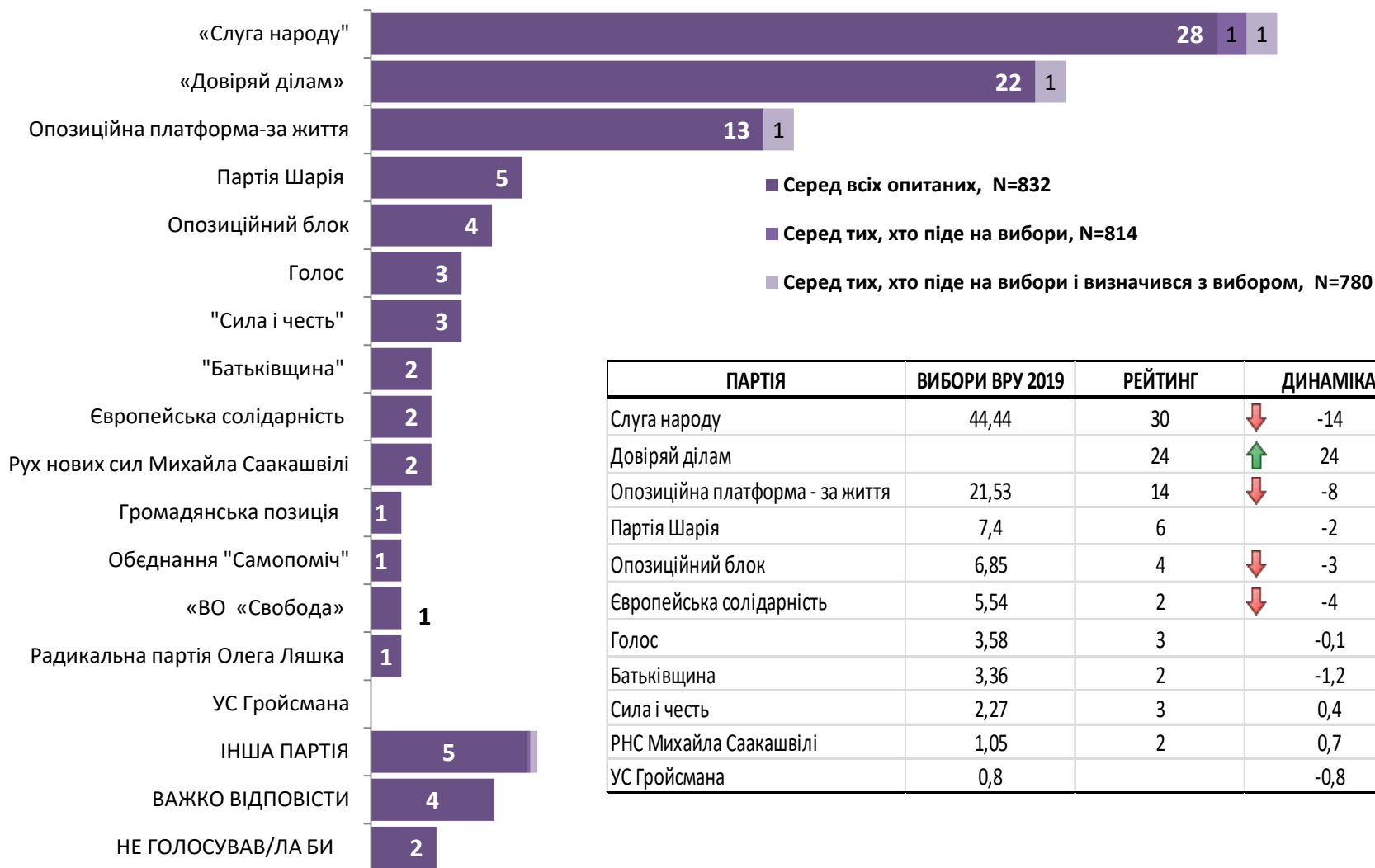


БАЗА: N=832

Дата опитування: 6-11 листопада 2019 р. Метод: F2F за місцем проживання. Стандартне відхилення: 2,12-3,54%

ОДЕСА. МОНІТОРИНГ ЕЛЕКТОРАЛЬНИХ ОРІЄНТАЦІЙ НАСЕЛЕННЯ

Якби найближчим часом відбувалися вибори депутатів до Одеської міської ради, за яку партію Ви проголосували б?,%



ПАРТІЯ	ВИБОРИ ВРУ 2019	РЕЙТИНГ	ДИНАМІКА	
Слуга народу	44,44	30	↓	-14
Довіряй ділам		24	↑	24
Опозиційна платформа - за життя	21,53	14	↓	-8
Партія Шарія	7,4	6		-2
Опозиційний блок	6,85	4	↓	-3
Європейська солідарність	5,54	2	↓	-4
Голос	3,58	3		-0,1
Батьківщина	3,36	2		-1,2
Сила і честь	2,27	3		0,4
РНС Михайла Саакашвілі	1,05	2		0,7
УС Гройсмана	0,8			-0,8



БАЗА: N=832

Дата опитування: 6-11 листопада 2019 р. Метод: F2F за місцем проживання. Стандартне відхилення: 2,12-3,54%