



# МОНІТОРИНГ ЕЛЕКТОРАЛЬНИХ ОРИЕНТАЦІЙ

По результатам экспресс-опроса населения

## ● ОДЕССА

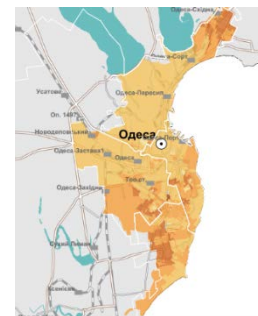
Полевой этап: 6-11/11/2019

Выборка: N=832

Метод: **F2F по месту проживания**  
**50 маршрутов**

Стандартное

отклонение: 2,12-3,54%



# ОДЕССА. МОНИТОРИНГ ЭЛЕКТОРАЛЬНЫХ ОРИЕНТАЦИЙ НАСЕЛЕНИЯ

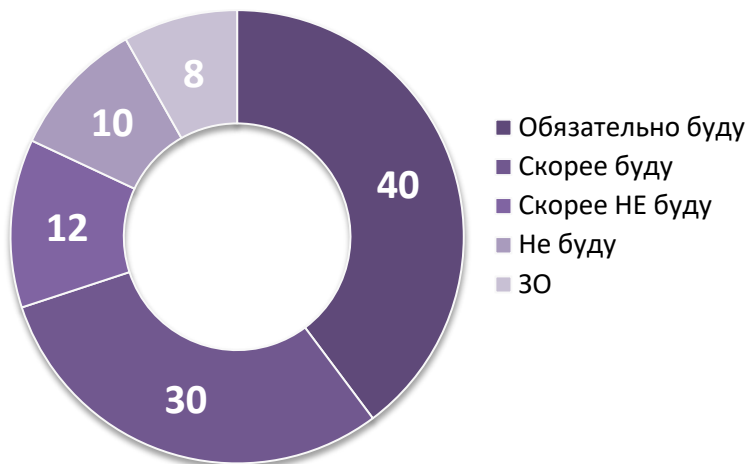
СОБИРАЮТСЯ ГОЛОСОВАТЬ

70%

ПОЛОЖИТЕЛЬНО ОЦЕНИВАЮТ  
ГОРОДСКОГО ГЛАВУ

82%

Если бы в ближайшее воскресенье проходили выборы Одесского городского головы, Вы бы участвовали в голосовании?, %



Как Вы оцениваете работу Геннадия Труханова на должности Одесского городского головы?, %



РЕЙТИНГ ДЕЙСТВУЮЩЕГО ГОРОДСКОГО ГЛАВЫ Г. ТРУХАНОВА

1 место

53%  
ПОДДЕРЖКА В 1 ТИПЕ

46%  
ОТРЫВ ОТ #2



Если бы в ближайшее воскресенье проходили выборы Одесского городского головы, а в бюллетень были включены указанные кандидаты, за кого из них Вы проголосовали бы?, %



БАЗА: N=832

Дата опроса: 6-11 ноября 2019 г. Метод: F2F по месту проживания. Стандартное отклонение: 2,12-3,54%

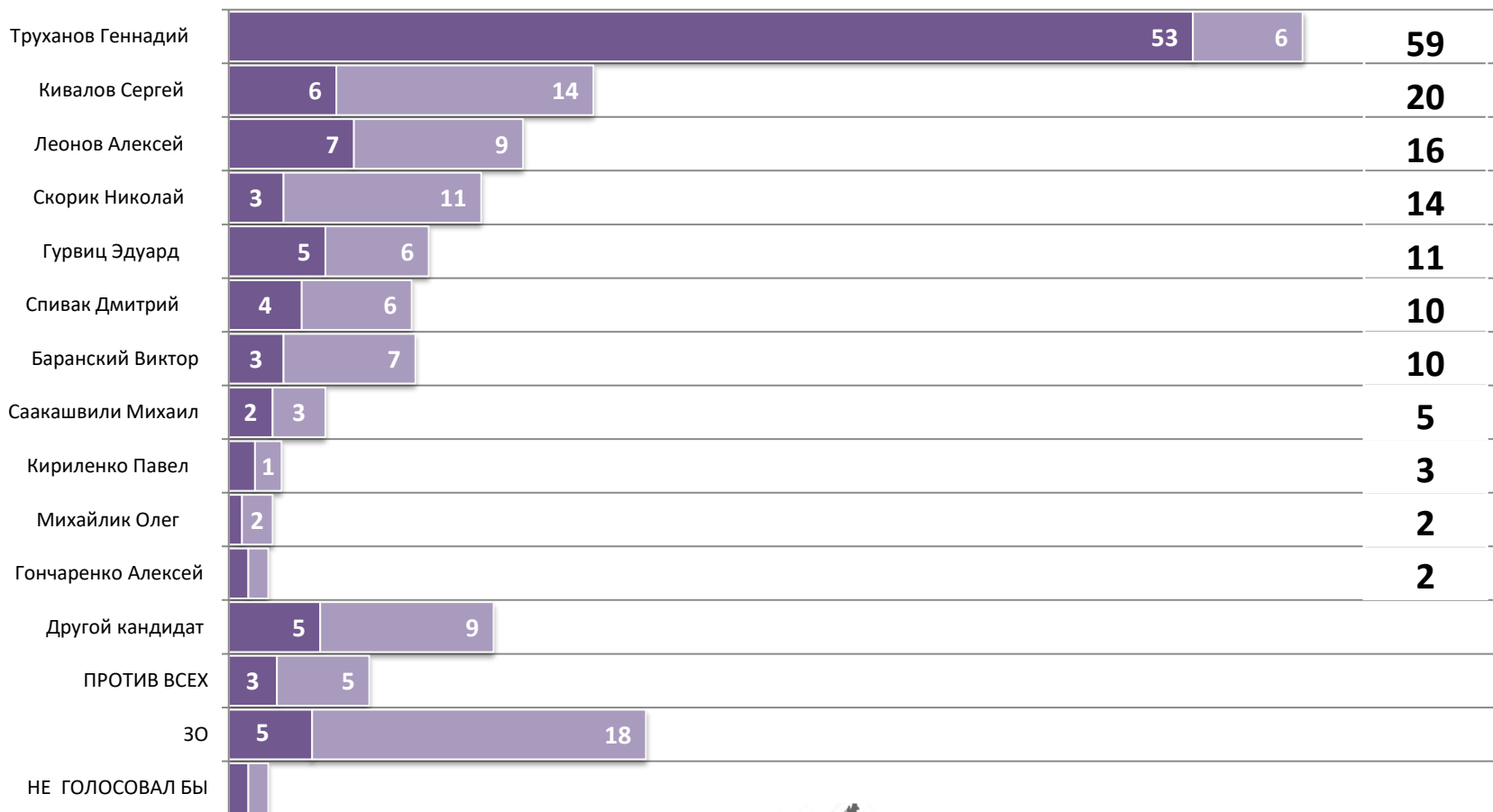


# ОДЕССА. МОНИТОРИНГ ЭЛЕКТОРАЛЬНЫХ ОРИЕНТАЦИЙ НАСЕЛЕНИЯ

Если бы в ближайшее воскресенье проходили выборы Одесского городского головы, а в бюллетень были включены указанные кандидаты, за кого Вы проголосовали бы?, %

## ПЕРВЫЙ ВЫБОР + ВТОРОЙ ВЫБОР

А если бы можно было выбрать второго кандидата, кого бы ещё Вы выбрали?



БАЗА: N=832

Дата опроса: 6-11 ноября 2019 г. Метод: F2F по месту проживания. Стандартное отклонение: 2,12-3,54%

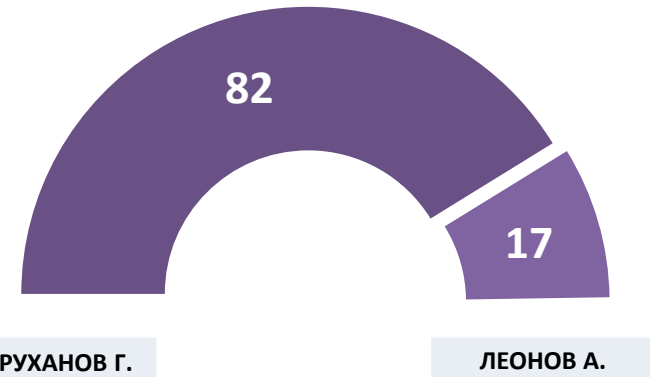


# ОДЕССА. МОНИТОРИНГ ЭЛЕКТОРАЛЬНЫХ ОРИЕНТАЦИЙ НАСЕЛЕНИЯ

## ВТОРОЙ ТУР

Если бы во второй тур выборов Одесского городского головы вышли **ГЕННАДИЙ ТРУХАНОВ** и **АЛЕКСЕЙ ЛЕОНОВ**, за кого Вы проголосовали бы?, %

## МОДЕЛИРОВАНИЕ РЕЗУЛЬТАТОВ ГИПОТЕТИЧЕСКОГО 2 ТУРА

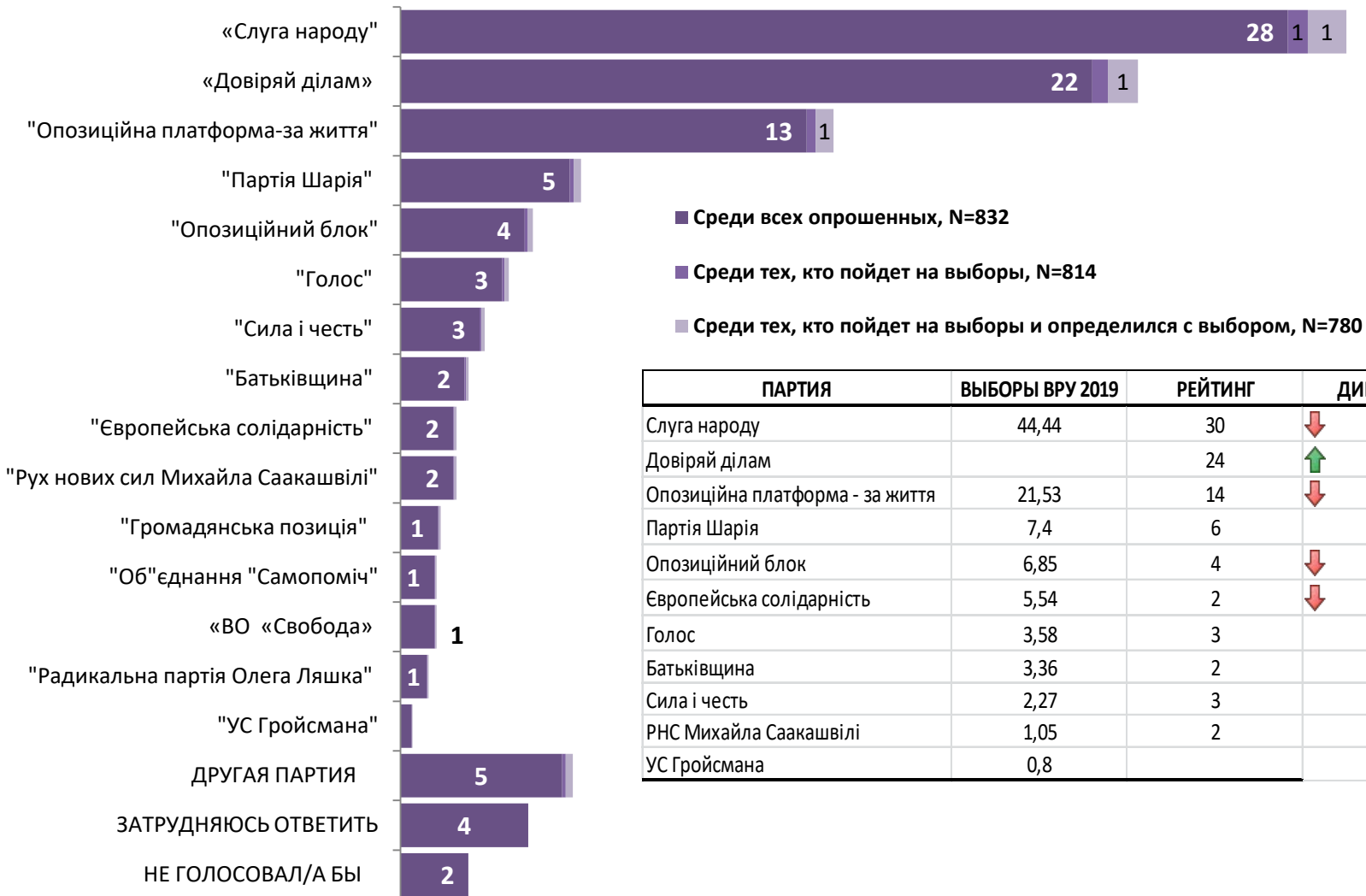


БАЗА: N=832

Дата опроса: 6-11 ноября 2019 г. Метод: F2F по месту проживания. Стандартное отклонение: 2,12-3,54%

# ОДЕССА. МОНИТОРИНГ ЭЛЕКТОРАЛЬНЫХ ОРИЕНТАЦИЙ НАСЕЛЕНИЯ

Если бы в ближайшее время проводились выборы депутатов в Одесский городской совет, за какую партию Вы проголосовали бы?, %



БАЗА: N=832

Дата опроса: 6-11 ноября 2019 г. Метод: F2F по месту проживания. Стандартное отклонение: 2,12-3,54%