



# МОНІТОРИНГ ЕЛЕКТОРАЛЬНИХ ОРІЄНТАЦІЙ

## За результатами експрес-опитування населення

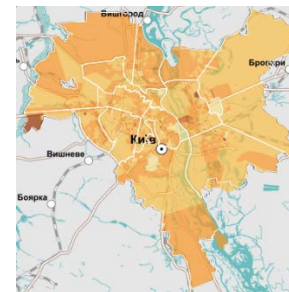
### ● КИЇВ

Полювий етап: 6-11/11/2019

Вибірка: N=1015

Метод: **F2F за місцем проживання**  
**50 маршрутів**

Стандартне  
відхилення: 1,9-3,2%



# КИЇВ. МОНІТОРИНГ ЕЛЕКТОРАЛЬНИХ ОРІЄНТАЦІЙ НАСЕЛЕННЯ

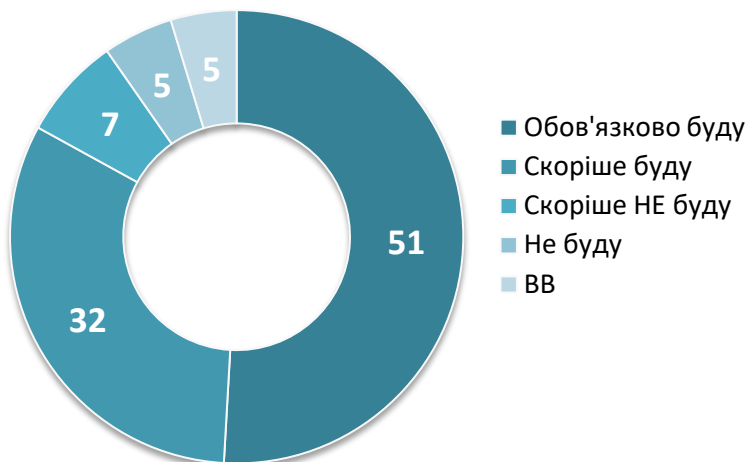
ЗБИРАЮТЬСЯ ГОЛОСУВАТИ

83%

ПОЗИТИВНО ОЦІНЮЮТЬ  
МІСЬКОГО ГОЛОВУ

39%

Якщо б найближчої неділі проходили вибори КИЇВСЬКОГО міського голови, Ви прийняли б участь в голосуванні?, %



Як Ви оцінюєте роботу Віталія Кличка на посаді КИЇВСЬКОГО міського голови?, %



РЕЙТИНГ ДІЮЧОГО ГОЛОВИ В.КЛИЧКА

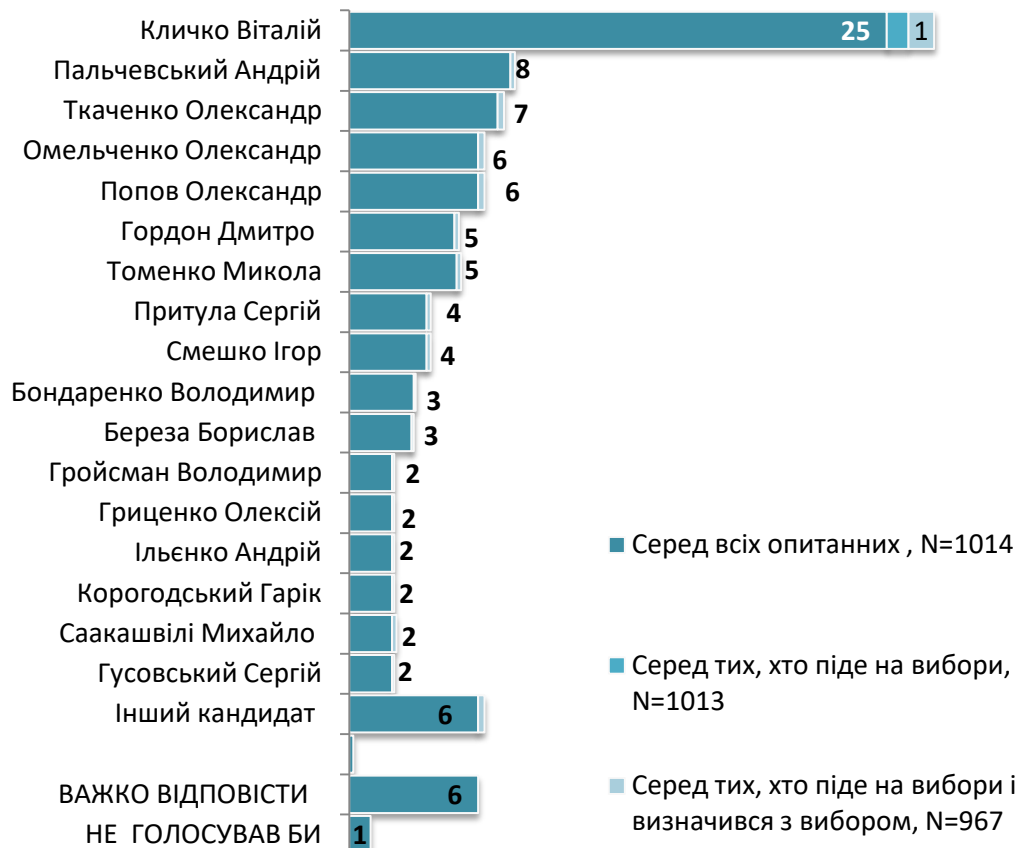
1 місце

25%  
ПІДТРИМКА В 1 ТУРІ

17%  
ВІДРИВ ВІД #2



Если бы в ближайшее воскресенье проходили выборы КИЕВСКОГО городского головы, а в бюллетень были включены указанные кандидаты, за кого из них Вы проголосовали бы?, %



БАЗА: N=1014

Дата опитування: 6-11 листопада 2019 р. Метод: F2F за місцем проживання. Стандартне відхилення: 1,9-3,2%

# КИЇВ. МОНІТОРИНГ ЕЛЕКТОРАЛЬНИХ ОРІЄНТАЦІЙ НАСЕЛЕННЯ

РЕЙТИНГ ДІЮЧОГО МІСЬКОГО ГОЛОВИ В.КЛИЧКА

1 місце



ДРУГИЙ ВИБІР

+4%

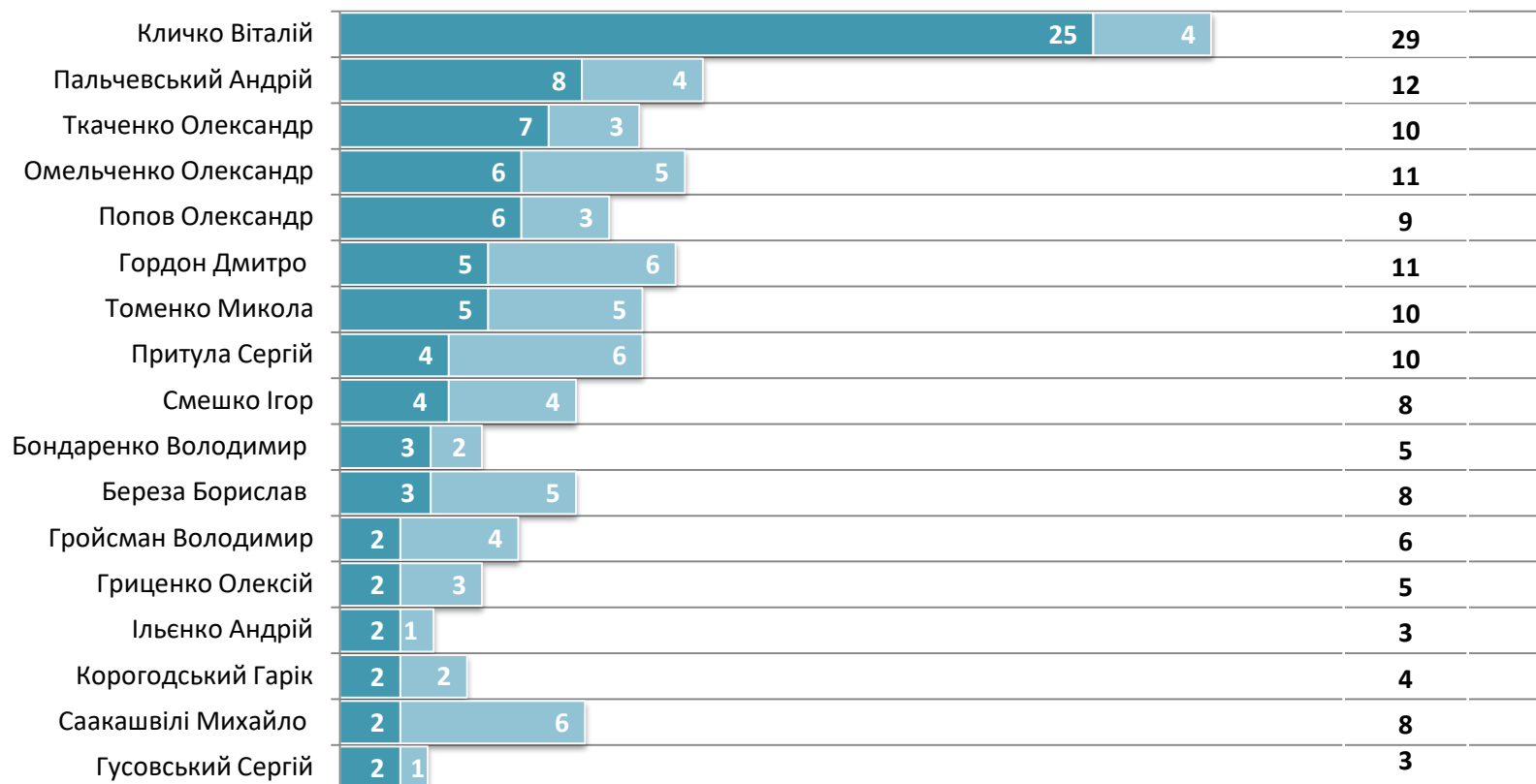
ЕЛЕКТОРАЛЬНИЙ МАКСИМУМ

29%

Якщо б найближчої неділі проходили вибори КИЇВСЬКОГО міського голови, а до бюлетеня були б долученні названі кандидати, за кого Ви б проголосували?, %

ПЕРШИЙ ВИБІР + ДРУГИЙ ВИБІР

А якщо можливо було б обрати другого кандидата, кого б Ви обрали?



БАЗА: N=1014

Дата опитування: 6-11 листопада 2019 р. Метод: F2F за місцем проживання. Стандартне відхилення: 1,9-3,2%

# КИЇВ. МОНІТОРИНГ ЕЛЕКТОРАЛЬНИХ ОРІЄНТАЦІЙ НАСЕЛЕННЯ

## ДРУГИЙ ТУР

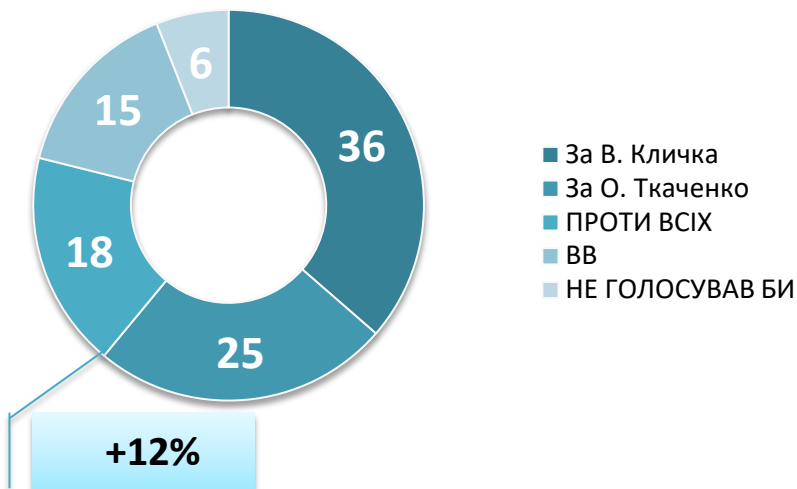
РЕЙТИНГ ДІЮЧОГО МІСЬКОГО ГОЛОВИ В. КЛИЧКА

1 місце

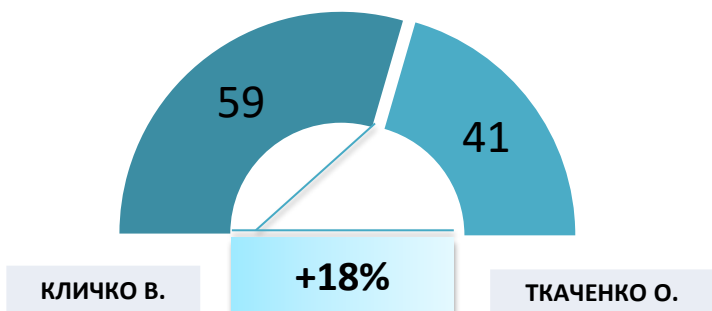
59%  
ПІДТРИМКА В 2  
ТУРІ

18 %  
ВІДРИВ ВІД #2

Якщо б до другого туру виборів Київського міського голови вийшли б В. КЛИЧКО і О. ТКАЧЕНКО, за кого Ви б проголосували?,%



## МОДЕЛЮВАННЯ РЕЗУЛЬТАТІВ 2 ТУРУ



## ПІДТРИМКА КУРСУ ПРЕЗИДЕНТА

59%

Як Ви вважаєте, київський міський голова повинен підтримувати політичний курс, який проводить Президент В. Зеленський, або бути в опозиції до Зеленського, критикувати діяльність Президента?

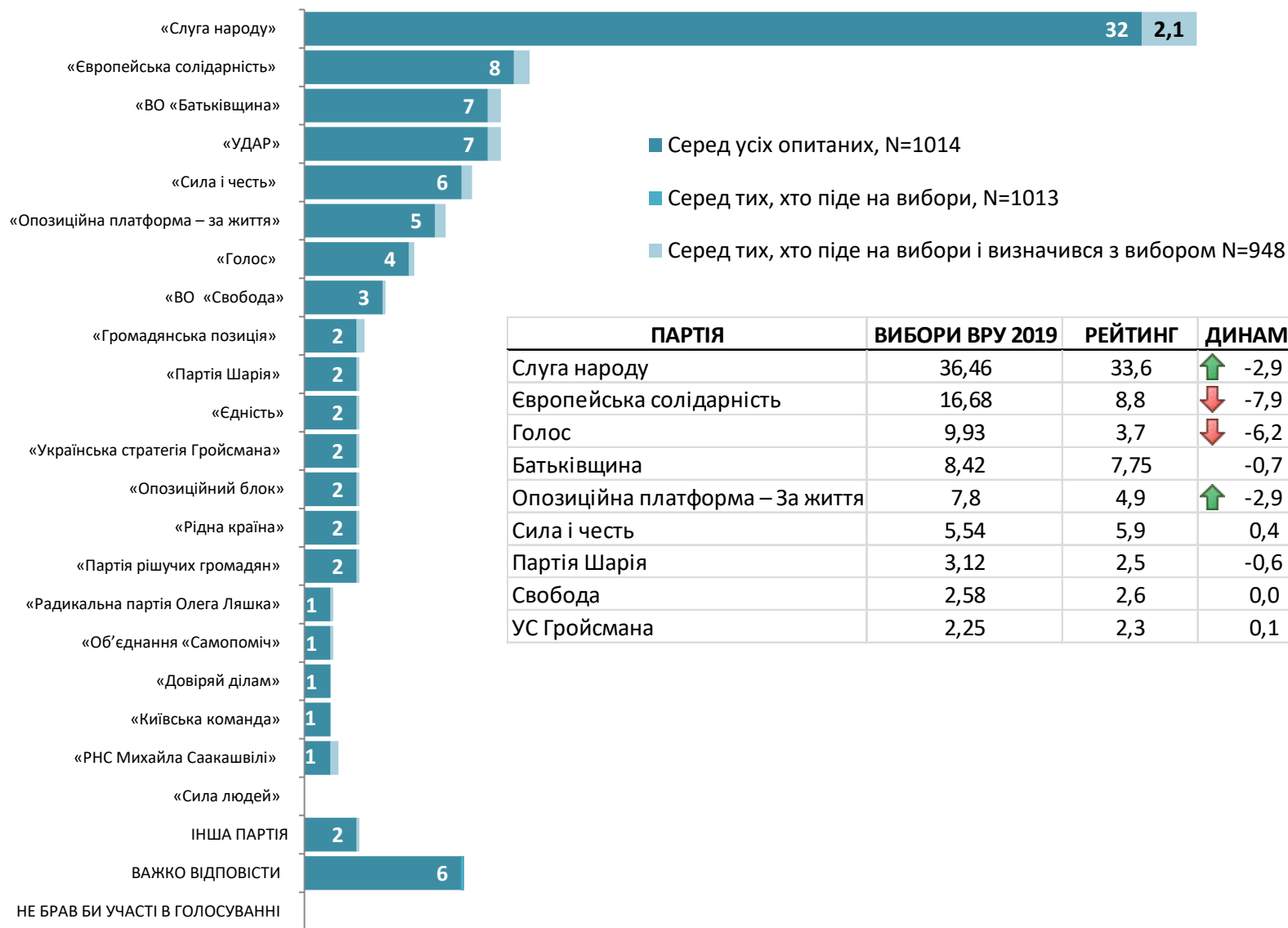


БАЗА: N=1014

Дата опитування: 6-11 листопада 2019 р. Метод: F2F за місцем проживання. Стандартне відхилення: 1,9-3,2%

# КИЇВ. МОНІТОРИНГ ЕЛЕКТОРАЛЬНИХ ОРІЄНТАЦІЙ НАСЕЛЕННЯ

Якщо б в найближчий час відбулися вибори депутатів до Київської міської ради, за яку політичну партію Ви б проголосували?, %



ПАРТІЯ	ВИБОРИ ВРУ 2019	РЕЙТИНГ	ДИНАМІКА
Слуга народу	36,46	33,6	↑ -2,9
Європейська солідарність	16,68	8,8	↓ -7,9
Голос	9,93	3,7	↓ -6,2
Батьківщина	8,42	7,75	-0,7
Опозиційна платформа – За життя	7,8	4,9	↑ -2,9
Сила і честь	5,54	5,9	0,4
Партія Шарія	3,12	2,5	-0,6
Свобода	2,58	2,6	0,0
УС Гройсмана	2,25	2,3	0,1

БАЗА: N=1014

Дата опитування: 6-11 листопада 2019 р. Метод: F2F за місцем проживання. Стандартне відхилення: 1,9-3,2%