



МОНІТОРИНГ ЕЛЕКТОРАЛЬНИХ ОРІЄНТАЦІЙ

За результатами експрес-опитування населення

● ХАРКІВ

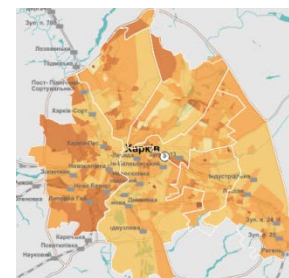
Полевий етап: 6-11/11/2019

Вибірка: N=833

Метод: F2F **за місцем проживання**
50 маршрутів

Стандартне

відхилення: 2,12-3,54%



ХАРКІВ. МОНІТОРИНГ ЕЛЕКТОРАЛЬНИХ ОРІЄНТАЦІЙ НАСЕЛЕННЯ

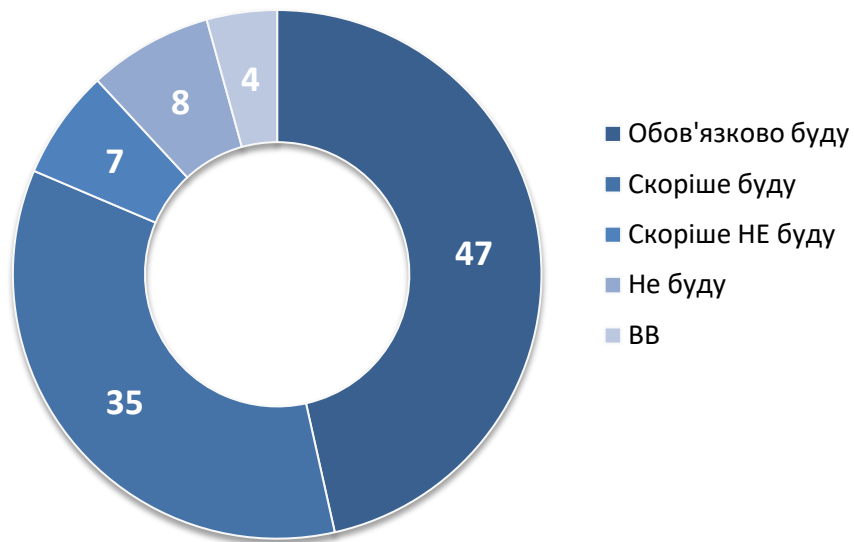
ЗБИРАЮТЬСЯ
ГОЛОСУВАТИ

81%

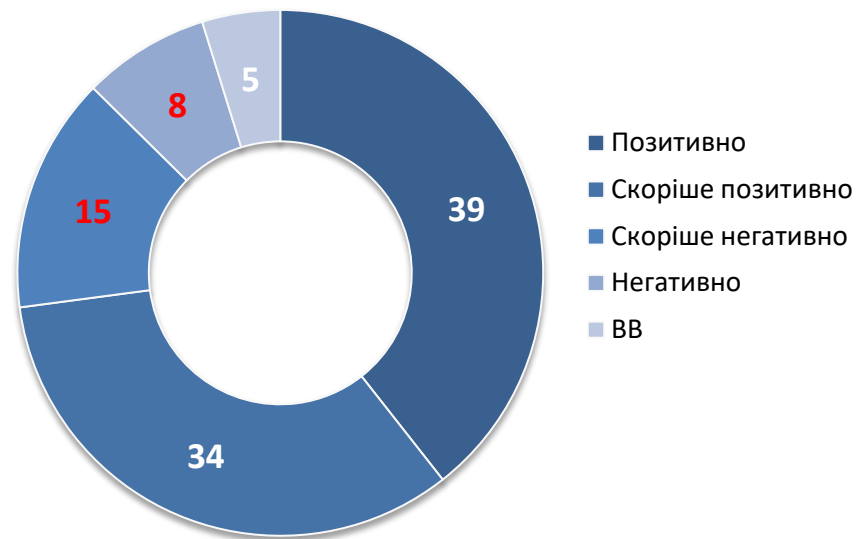
ПОЗИТИВНО ОЦІНЮЮТЬ
МІСЬКОГО ГОЛОВУ

73%

Якби в найближчу неділю відбулися вибори Харківського міського голови, Ви брали участь в голосуванні?, %



Як Ви оцінюєте роботу Геннадія Кернеса на посаді Харківського міського голови ?,%



БАЗА: N=833

Дата опитування: 6-11 листопада 2019 р. Метод: F2F за місцем проживання. Стандартне відхилення: 2,12-3,54%

ХАРКІВ. МОНІТОРИНГ ЕЛЕКТОРАЛЬНИХ ОРІЄНТАЦІЙ НАСЕЛЕННЯ

Якби в найближчу неділю проходили вибори Харківського міського голови, а в бюллетень були включені зазначені кандидати, за кого з них Ви проголосували б?, %

РЕЙТИНГ ДІЮЧОГО МІСЬКОГО ГОЛОВИ Г. КЕРНЕСА

1 місце

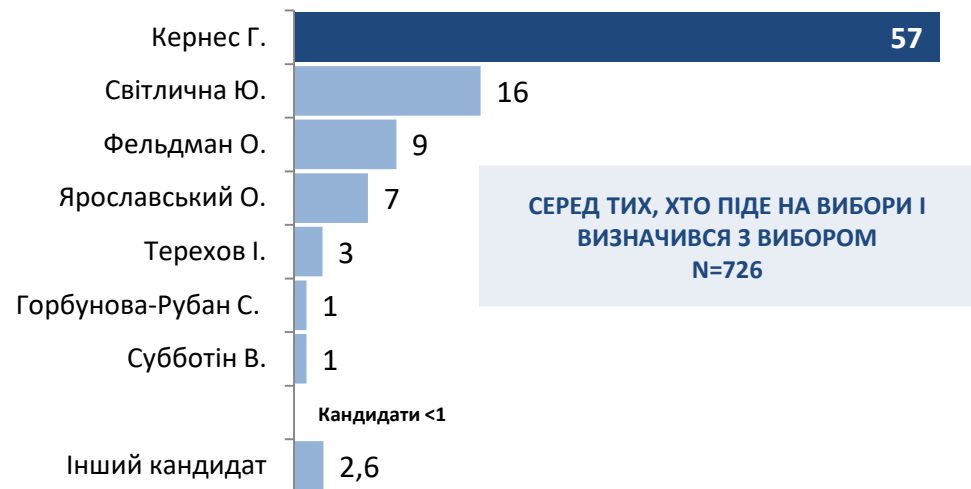
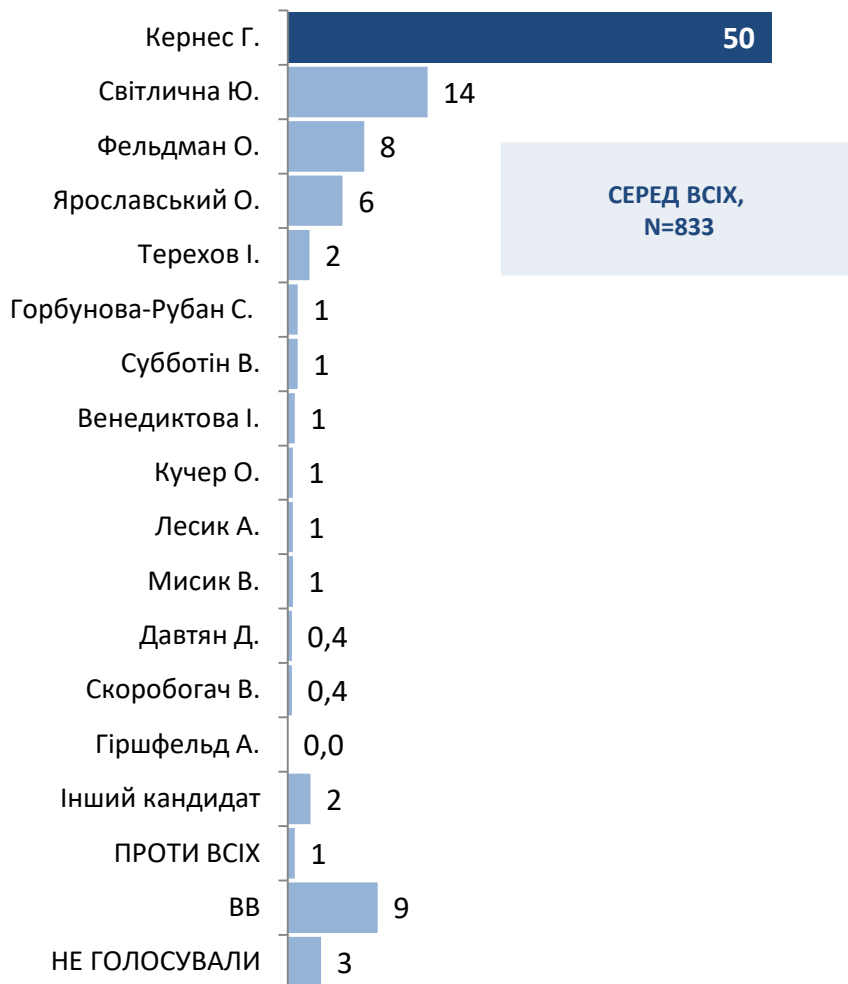


57%

ПІДТРИМКА В 1 ТУРІ

41%

ВІДРИВ ВІД #2



Дата опитування: 6-11 листопада 2019 р. Метод: F2F за місцем проживання. Стандартне відхилення: 2,12-3,54%

ХАРКІВ. МОНІТОРИНГ ЕЛЕКТОРАЛЬНИХ ОРІЄНТАЦІЙ НАСЕЛЕННЯ

ДРУГИЙ ТУР

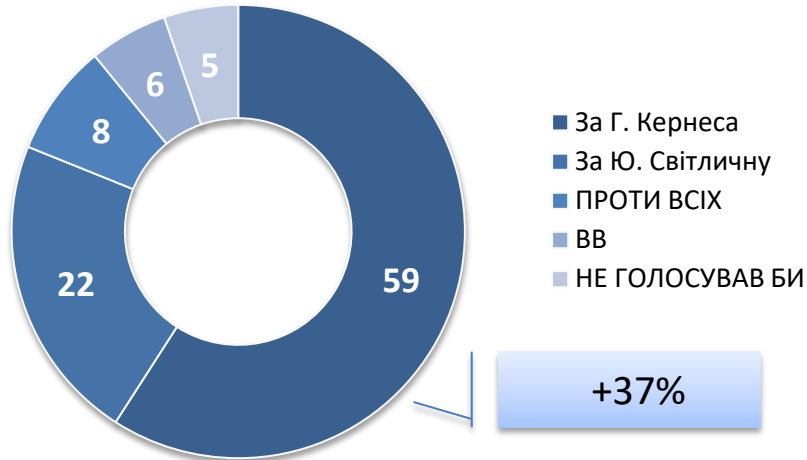
РЕЙТИНГ ДІЮЧОГО МІСЬКОГО ГОЛОВИ Г. КЕРНЕСА

1 місце

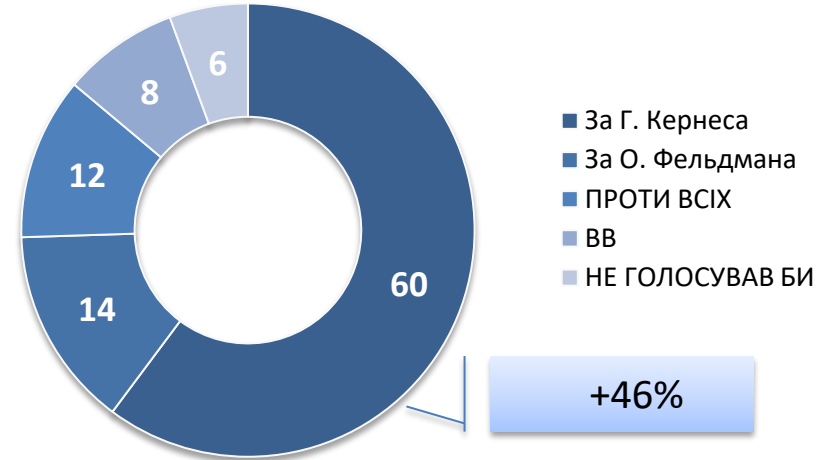
59-60%
ПІДТРИМКА В ДРУГОМУ ТУРІ

37-46%
ВІДРИВ ВІД #2

Якби до другого туру виборів Харківського міського голови вийшли ГЕННАДІЙ КЕРНЕС і СВІТЛИЧНА ЮЛІЯ, за кого Ви проголосували б?, %

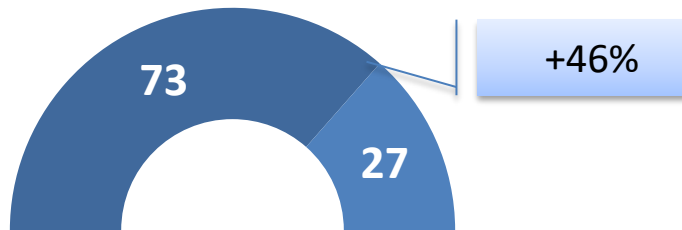


Якби до другого туру виборів Харківського міського голови вийшли ГЕННАДІЙ КЕРНЕС і ФЕЛЬДМАН ОЛЕКСАНДР, за кого Ви проголосували б?, %



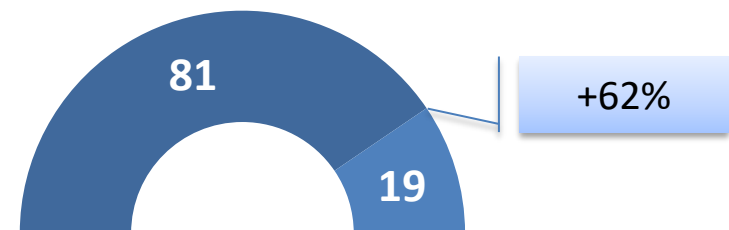
МОДЕЛЮВАННЯ РЕЗУЛЬТАТІВ ГІПОТЕТИЧНОГО 2 ТУРУ

МОДЕЛЮВАННЯ РЕЗУЛЬТАТІВ ГІПОТЕТИЧНОГО 2 ТУРУ



КЕРНЕС Г.

СВІТЛИЧНА Ю.



КЕРНЕС Г.

ФЕЛЬДМАН О.

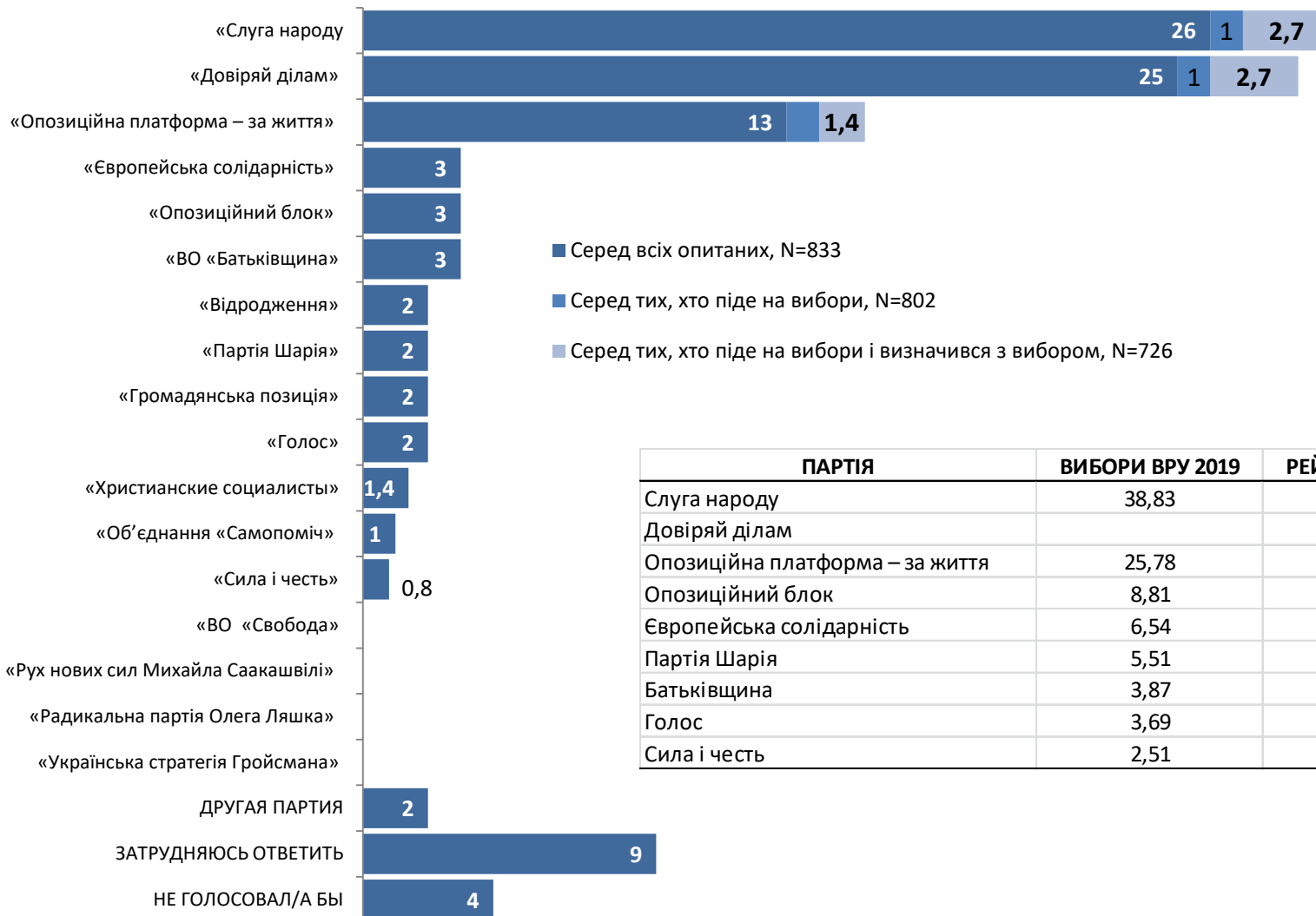


БАЗА: N=844

Дата опитування: 6-11 листопада 2019 р. Метод: F2F за місцем проживання. Стандартне відхилення: 2,12-3,54%

ХАРКІВ. МОНІТОРИНГ ЕЛЕКТОРАЛЬНИХ ОРІЄНТАЦІЯ НАСЕЛЕННЯ

Если бы в ближайшее время проводились выборы депутатов в Харьковский городской совет, за какую партию Вы проголосовали бы?, %



ПАРТІЯ	ВИБОРИ ВРУ 2019	РЕЙТИНГ	ДИНАМІКА
Слуга народу	38,83	29	↓ -10
Довіряй ділам		28	↑ 28
Опозиційна платформа – за життя	25,78	15	↑ -11
Опозиційний блок	8,81	4	↓ -5
Європейська солідарність	6,54	4	↓ -3
Партія Шарія	5,51	3	↓ -3
Батьківщина	3,87	3	-0,6
Голос	3,69	2	1,5
Сила і честь	2,51	1	-1,5



БАЗА: N=833

Дата опитування: 6-11 листопада 2019 р. Метод: F2F за місцем проживання. Стандартне відхилення: 2,12-3,54%