



МОНИТОРИНГ ЭЛЕКТОРАЛЬНЫХ ОРИЕНТАЦИЙ

По результатам экспресс-опроса населения

● ХАРЬКОВ

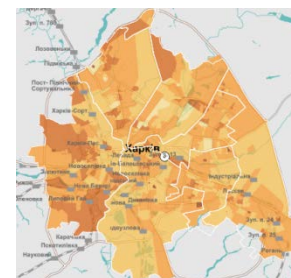
Полевой этап: 6-11/11/2019

Выборка: N=833

Метод: **F2F по месту проживания**
50 маршрутов

Стандартное

отклонение: 2,12-3,54%



ХАРЬКОВ. МОНИТОРИНГ ЭЛЕКТОРАЛЬНЫХ ОРИЕНТАЦИЙ НАСЕЛЕНИЯ

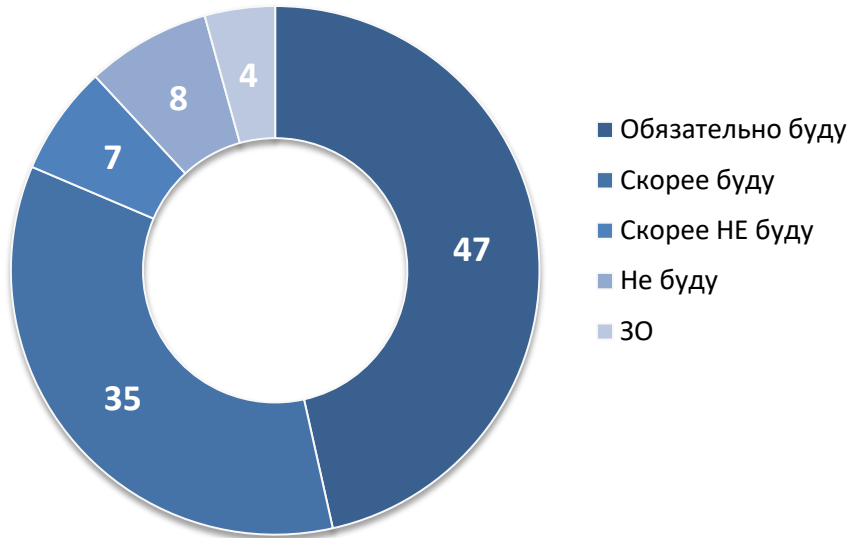
СОБИРАЮТСЯ
ГОЛОСОВАТЬ

81%

ПОЛОЖИТЕЛЬНО ОЦЕНИВАЮТ
ГОРОДСКОГО ГЛАВУ

73%

Если бы в ближайшее воскресенье проходили выборы Харьковского городского головы, Вы бы участвовали в голосовании?, %



Как Вы оцениваете работу Геннадия Кернеса на должности Харьковского городского головы?, %

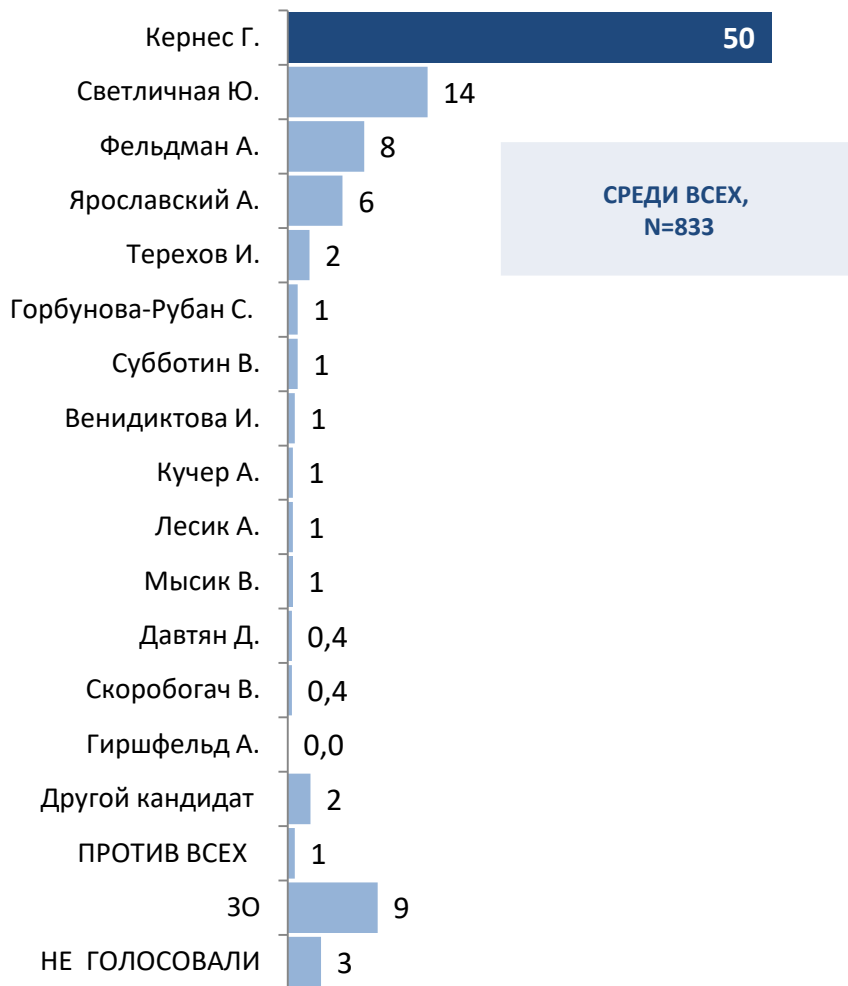


БАЗА: N=833

Дата опроса: 6-11 ноября 2019 г. Метод: F2F по месту проживания. Стандартное отклонение: 2,12-3,54%

ХАРЬКОВ. МОНИТОРИНГ ЭЛЕКТОРАЛЬНЫХ ОРИЕНТАЦИЙ НАСЕЛЕНИЯ

Если бы в ближайшее воскресенье проходили выборы Харьковского городского головы, а в бюллетень были включены указанные кандидаты, за кого из них Вы проголосовали бы?, % СОКРАЩЕННЫЙ СПИСОК КАНДИДАТОВ

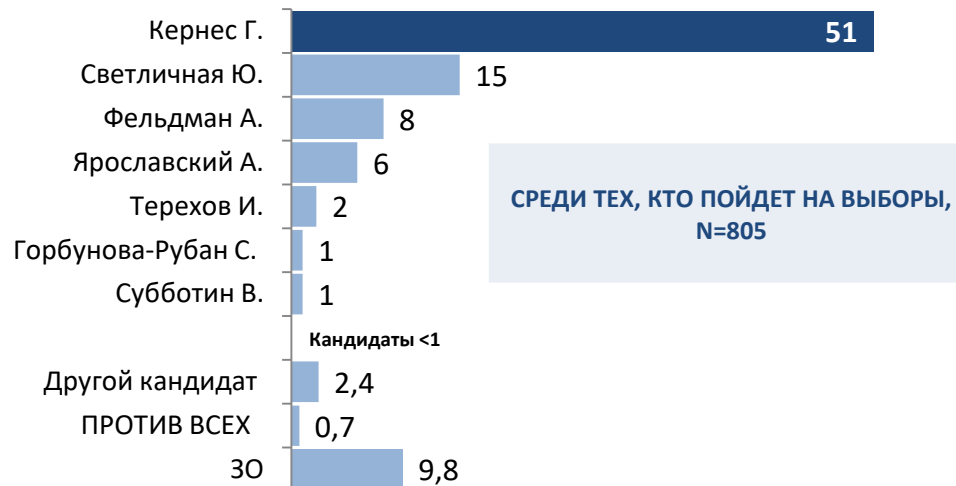


РЕЙТИНГ ДЕЙСТВУЮЩЕГО ГОРОДСКОГО ГЛАВЫ Г. КЕРНЕСА

1 место

57%
ПОДДЕРЖКА В 1 ТУРЕ

41%
ОТРЫВ ОТ #2



ХАРЬКОВ. МОНИТОРИНГ ЭЛЕКТОРАЛЬНЫХ ОРИЕНТАЦИЙ НАСЕЛЕНИЯ

ВТОРОЙ ТУР

РЕЙТИНГ ДЕЙСТВУЮЩЕГО ГОРОДСКОГО ГЛАВЫ Г. КЕРНЕСА

1 место

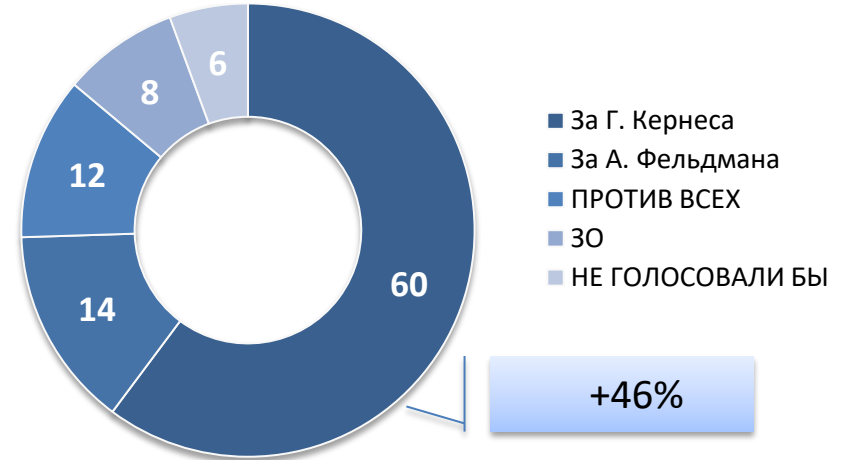
59-60%
ПОДДЕРЖКА ВО 2 ТУРЕ

37-46%
ОТРЫВ ОТ #2

Если бы во второй тур выборов Харьковского городского головы вышли ГЕННАДИЙ КЕРНЕС И СВЕТЛИЧНАЯ ЮЛИЯ, за кого Вы проголосовали бы?, %

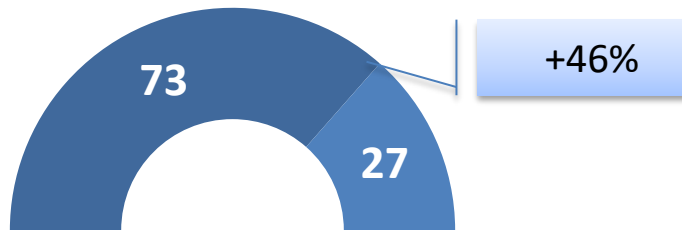


Если бы во второй тур выборов Харьковского городского головы вышли ГЕННАДИЙ КЕРНЕС И ФЕЛЬДМАН АЛЕКСАНДР, за кого Вы проголосовали бы?, %



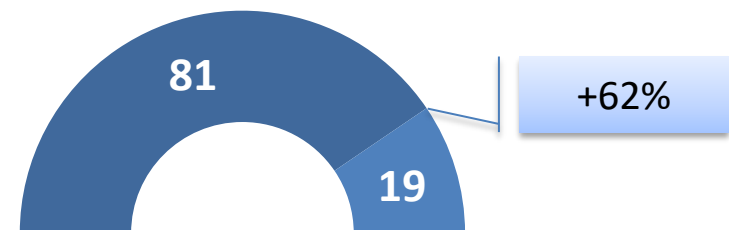
МОДЕЛИРОВАНИЕ РЕЗУЛЬТАТОВ ГИПОТЕТИЧЕСКОГО 2 ТУРА

МОДЕЛИРОВАНИЕ РЕЗУЛЬТАТОВ ГИПОТЕТИЧЕСКОГО 2 ТУРА



КЕРНЕС Г.

СВЕТЛИЧНАЯ Ю.



КЕРНЕС Г.

ФЕЛЬДМАН А.

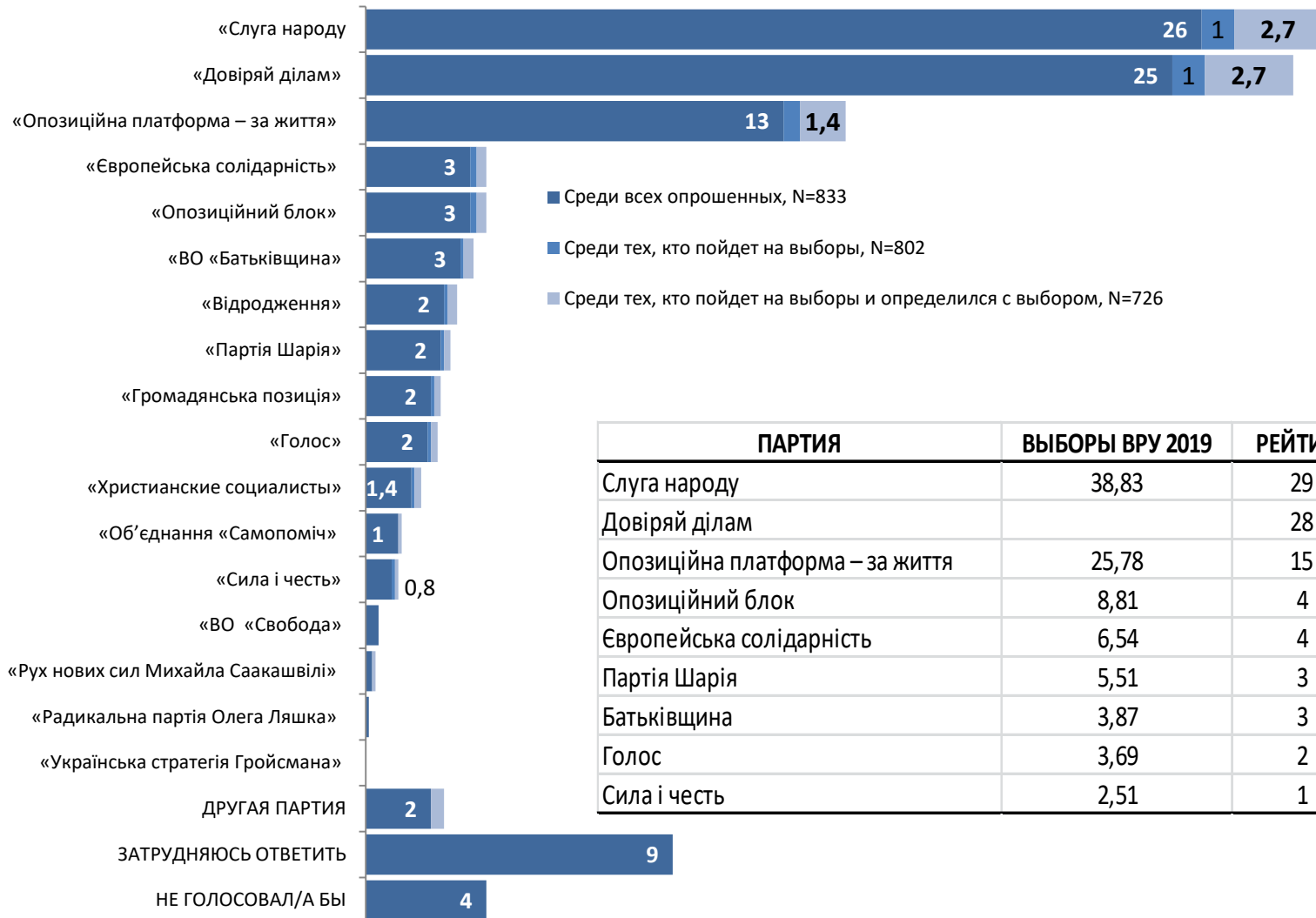


БАЗА: N=844

Дата опроса: 6-11 ноября 2019 г. Метод: F2F по месту проживания. Стандартное отклонение: 2,12-3,54%

ХАРЬКОВ. МОНИТОРИНГ ЭЛЕКТОРАЛЬНЫХ ОРИЕНТАЦИЙ НАСЕЛЕНИЯ

Если бы в ближайшее время проводились выборы депутатов в Харьковский городской совет, за какую партию Вы проголосовали бы?, %



ПАРТИЯ	ВЫБОРЫ ВРУ 2019	РЕЙТИНГ	ДИНАМИКА
Слуга народу	38,83	29	↓ -10
Довіряй ділам		28	↑ 28
Опозиційна платформа – за життя	25,78	15	↓ -11
Опозиційний блок	8,81	4	↓ -5
Європейська солідарність	6,54	4	↓ -3
Партія Шарія	5,51	3	↓ -3
Батьківщина	3,87	3	-1
Голос	3,69	2	1
Сила і честь	2,51	1	-2



БАЗА: N=833

Дата опроса: 6-11 ноября 2019 г. Метод: F2F по месту проживания. Стандартное отклонение: 2,12-3,54%